



# HR Commitment presenterar

Statistik gällande 2019 års löner för  
bolagsjurister i Sverige

# Inledning

HR Commitment har sedan 2008 i samarbete med Sveriges Bolagsjurister tagit fram en årlig lönestatistik för bolagsjurister i Sverige. Även i årets undersökning har vi gjort vissa förändringar till följd av de förslag vi fått, dels som kommentarer i tidigare undersökningar, dels av tankar och idéer som förts fram vid möten och samtal med bolagsjurister vi mött i vårt arbete. Naturligtvis är vi mycket glada för den uppskattning och feedback som vi fått. Tack!

Nytt för i år är att vi tittat lite djupare på åldersfördelningen bland de svarande. Vi har tagit med ytterligare några förmånsfrågor och frågor om semester och uppsägningstid. Det gör att vi kan redovisa några fler parametrar som påverkar livspusslet. Vi har fått önskemål om fler områden som ni vill att vi ska redovisa. Problemet som vi då ofta hamnar i är att antalet svar inom respektive område blir så få att resultatet inte blir användbart. Detta är också anledningen till att det på vissa ställen i sammanställningen saknas en siffra eller ett diagram. Även i år jämför vi löneläget för bolagsjurister i börsbolag med dem som inte arbetar i börsbolag. Vi redovisar också på den genomsnittliga lönen för bolagsjurister i förhållande till antalet anställd i Sverige och i koncernen. För chefsjuristerna är genomsnittlig lön i förhållande till antalet underställda och om man är medlem i ledningsgruppen också med. Presentationen av resultatet börjar på sidorna 3 – 17 med kommentarer, slutsatser och en sammanställning över svaren på bakgrundsfrågorna samt några analyser. På sidorna 18 – 36 finns själva lönestatistiken.

Vi hoppas att resultatet ska väcka en och annan tanke och självklart vara till hjälp för dig som bolagsjurist i kommande lönediskussioner, vare sig det gäller dig själv eller dina medarbetare.

Med vänlig hälsning

Erik Karlsson

VD

08 650 58 00

070 779 55 17

[erik.karlsson@hrcommitment.se](mailto:erik.karlsson@hrcommitment.se)

# Kommentar och några slutsatser

Det råder bra balans mellan arbete och fritid för bolagsjuristerna och en fortsatt stark arbetsmarknad.

Vi ser ett fortsatt behov av att anställa fler bolagsjurister, sid 13. I vår löneundersökning fortsätter antalet kvinnliga bolagsjurister att öka och är nu uppe i 61 %. I vår rekryteringsverksamhet ser vi också att det, från advokatbyråerna är fortsatt fler kvinnor jämfört med män, som söker bolagsjuristtjänster.

Åldersfördelningen i årets undersökning skiljer sig från tidigare år, vilket förklarar varför den genomsnittliga lönen i vissa fall är lägre jämfört med föregående år, sid 4, 18 och 27.

Trots att 55 % anger att deras arbetsbörda är stor eller för stor så anger de flesta att de har en bra balans mellan arbete och fritid.

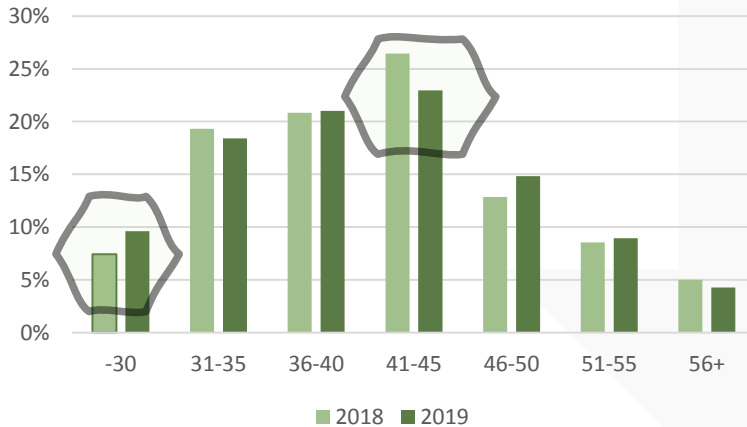
Nöjdheten kring den egna lönen är fortsatt hög samtidigt som högre lön är den största enskilda faktorn för att inte söka nytt jobb.

En majoritet av bolagsjuristerna anger att de saknar befördringsmöjligheter på sin nuvarande arbetsplats.

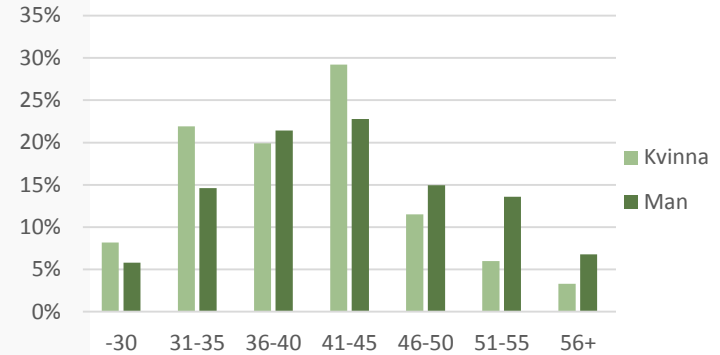
Trivseln ökar. 25 % chefsjuristerna säger att det är sannolikt att de kommer att söka nytt jobb inom två år. För övriga bolagsjurister är motsvarande siffra 32 %. Motsvarande siffror 2018 var 34 % och 41%.

# Åldersfördelning

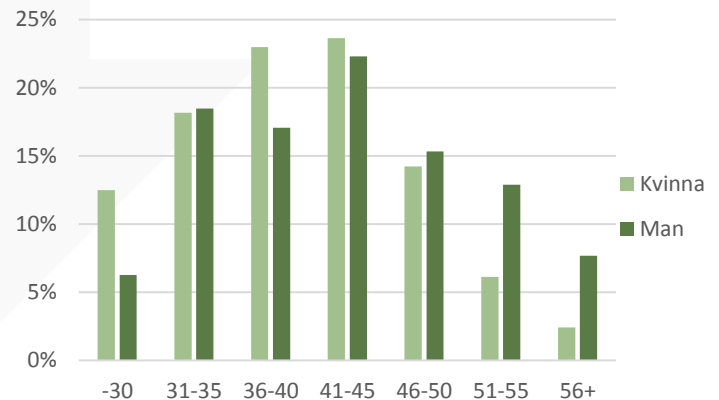
2018 vs. 2019



Åldersfördelning Kvinna man år 2018



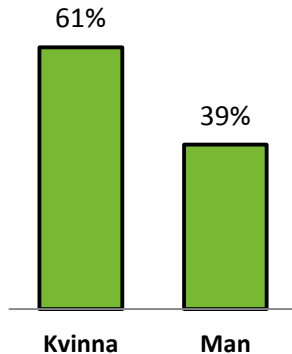
Åldersfördelning Kvinna man år 2019



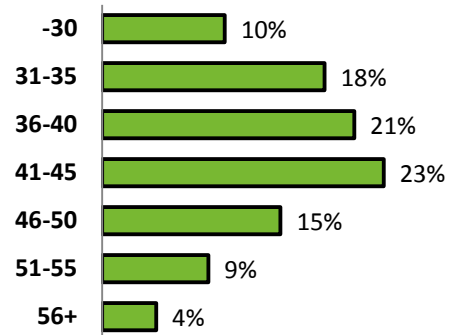
Åldersfördelningen i årets undersökning skiljer sig från tidigare år vilket förklarar den lägre genomsnittliga lönen

# Vilka är de 744 svarande?

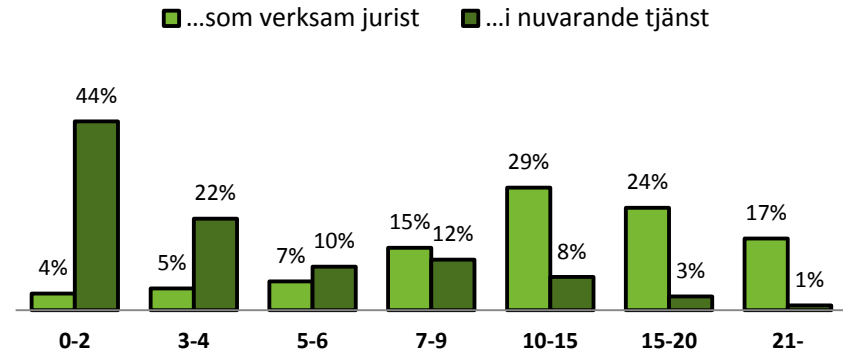
## Kön:



## Ålder:



## Antal år...



Andra bakgrundsfrågor	Ja	Nej
Har du en juristexamen (tidigare jur. kand.)?	97%	3%
Har du en affärsjuridikutbildning?	13%	87%
Har du ytterligare någon universitetsexamen?	21%	79%
Är du tingsmeriterad?	47%	53%
Har du arbetat som biträdande jurist eller advokat?	72%	28%
Har du ansvar för fler jurisdiktioner än den svenska?	55%	45%
Är du medlem i företagets ledningsgrupp?	23%	77%
Har du något styrelseuppdrag knutet till din juristfunktion?	26%	74%
Innebär din tjänst att du även är styrelsesekreterare?	29%	71%
Har du personalansvar?	29%	71%
Är du chefsjurist?	31%	69%

## Rapporterar till:

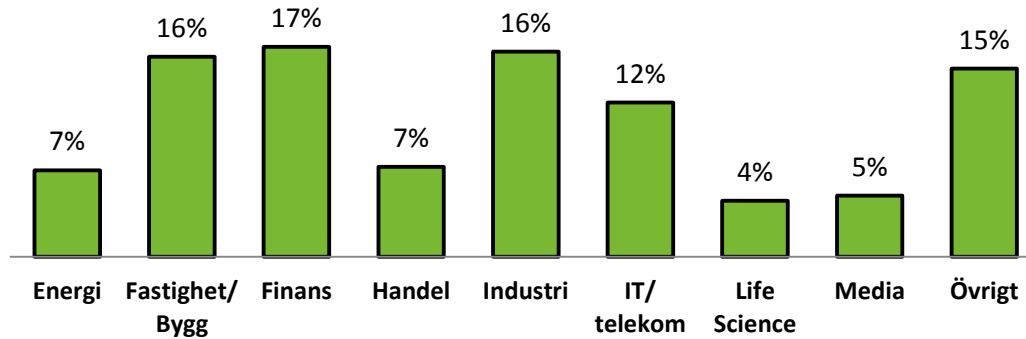
VD	20%
Annan person i ledningsgruppen	45%
Person utanför ledningsgruppen	28%
Person i annat bolag i koncernen	7%

## Juristfunktion i:

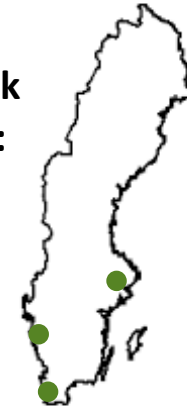
I moderbolag	67%
I dotterbolag	33%

# Vilka är arbetsgivarna?

## Bransch:

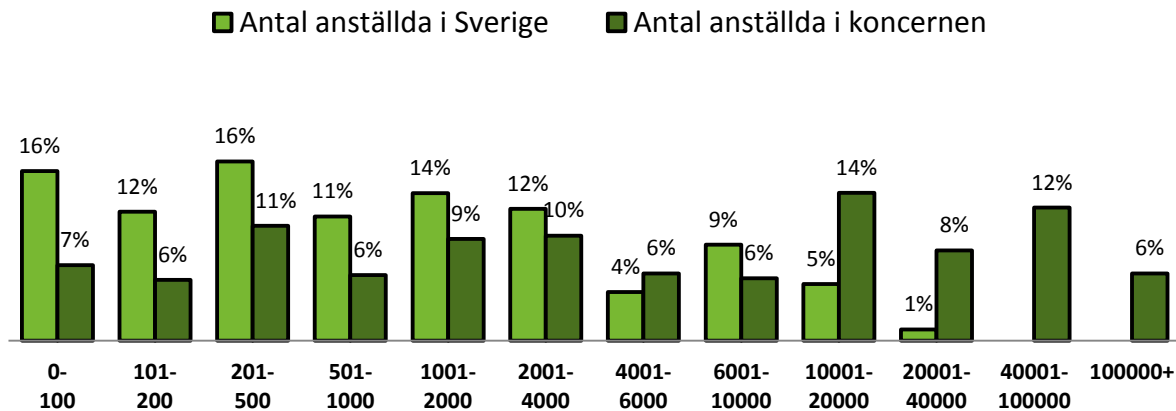


## Geografisk placering:

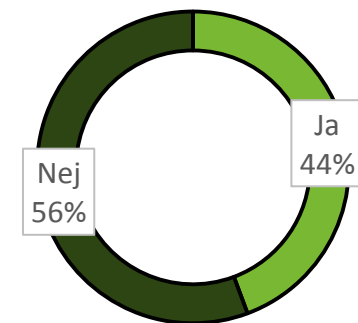


Storstadsregion, 92 %

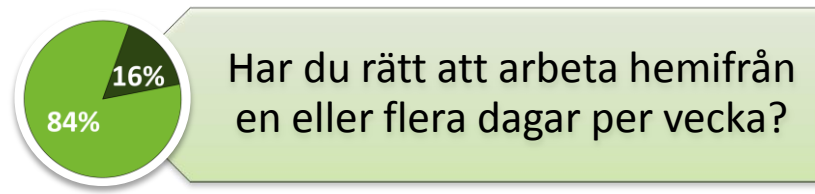
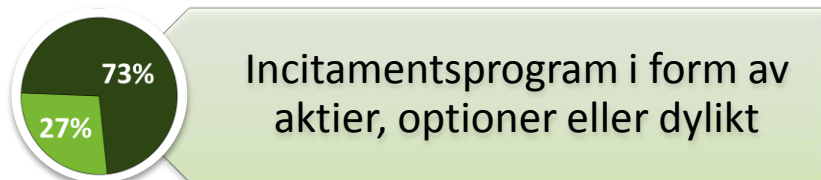
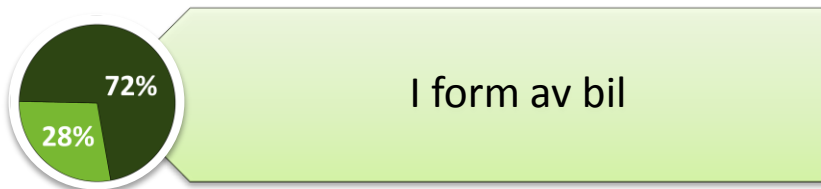
## Antal anställda:



## Börsnoterat:



# Förmåner

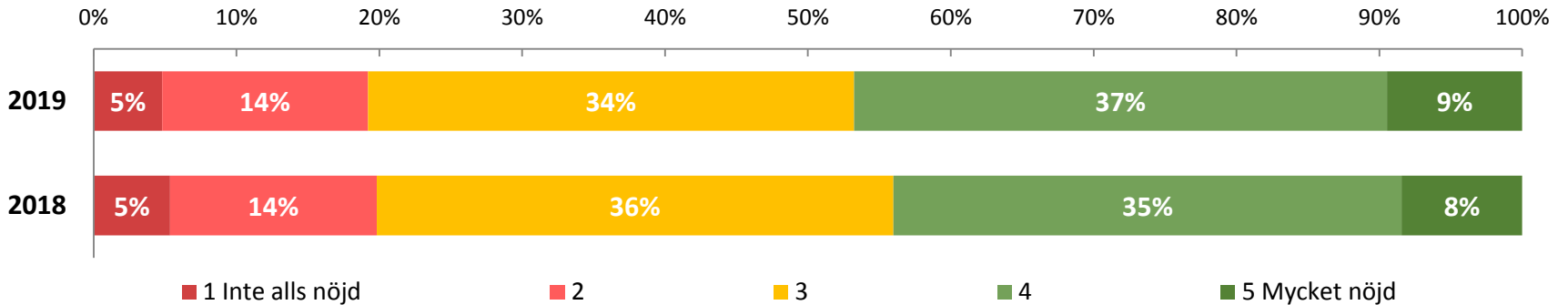


Ja

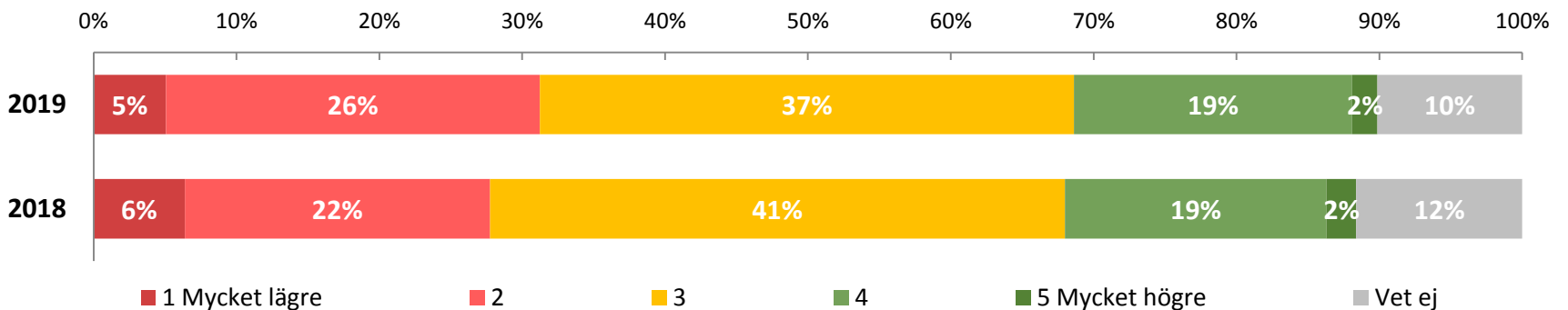
Nej

# Nöjdhet kring lön

## Är du nöjd med din lön idag?



## Hur upplever du din lön om du jämför med kollegor på andra företag?





# Är du nöjd med din lön idag?

Nedan presenteras den genomsnittliga månadslönen (exkl. bonus) för respektive kategori tillsammans med resultatet för frågan om hur nöjd man är med sin lön (skala 1-5).

Kön	Lön	Nöjdhet
Kvinna	75 414	3,36
Man	89 204	3,26

Ålder	Lön	Nöjdhet
-30	45 705	3,30
31-35	64 666	3,43
36-40	72 097	3,12
41-45	88 143	3,36
46-50	94 986	3,35
51-55	111 928	3,28
56+	118 303	3,72

Jurist-funktion i	Lön	Nöjdhet
Moderbolag	82 234	3,35
Dotterbolag	77 780	3,26

År som jurist	Lön	Nöjdhet
0-2	37 645	3,18
3-4	45 722	3,39
5-6	56 971	3,37
7-9	67 454	3,34
10-15	75 881	3,23
15-20	93 583	3,38
21-	111 024	3,37

År i nuvarande tjänst	Lön	Nöjdhet
0-2	71 165	3,42
3-4	80 251	3,26
5-6	87 301	3,11
7-9	89 210	3,19
10-15	96 877	3,26
15-20	117 523	3,63
21-	99 588	3,50

Jurist-examen	Lön	Nöjdhet
Ja	81 285	3,32
Nej	65 182	3,48

Affärsjuridisk utbildning	Lön	Nöjdhet
Ja	78 710	3,24
Nej	81 075	3,33

Ytterligare universitets-examen	Lön	Nöjdhet
Ja	80 948	3,12
Nej	80 730	3,37

Tings-meriterad	Lön	Nöjdhet
Ja	87 853	3,32
Nej	74 436	3,32

Arbetat som biträdande jurist eller advokat	Lön	Nöjdhet
Ja	84 335	3,31
Nej	71 445	3,34

# Är du **nöjd** med din lön idag?

Fortsättning

Ansvar för fler jurisdiktioner än den svenska	Lön	Nöjdhet
Ja	85 889	3,31
Nej	74 541	3,34

Medlem i ledningsgrupp	Lön	Nöjdhet
Ja	105 220	3,46
Nej	73 500	3,28

Styrelseuppdrag knutet till juristfunktion	Lön	Nöjdhet
Ja	101 594	3,30
Nej	73 371	3,33

Styrelse-sekreterare	Lön	Nöjdhet
Ja	96 597	3,36
Nej	74 405	3,31

Personalansvar	Lön	Nöjdhet
Ja	107 105	3,40
Nej	70 173	3,29

Chefsjurist	Lön	Nöjdhet
Ja	104 087	3,41
Nej	70 349	3,28

Rapporterar till	Lön	Nöjdhet
VD	101 162	3,52
Annan person i ledningsgruppen	76 851	3,28
Person utanför ledningsgruppen	70 578	3,23
Person i annat bolag i koncernen	88 975	3,37

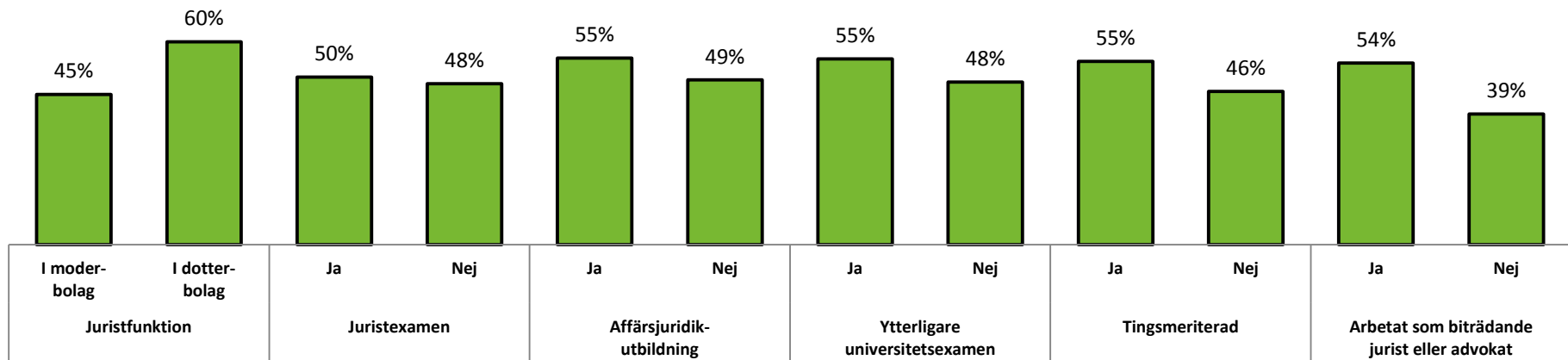
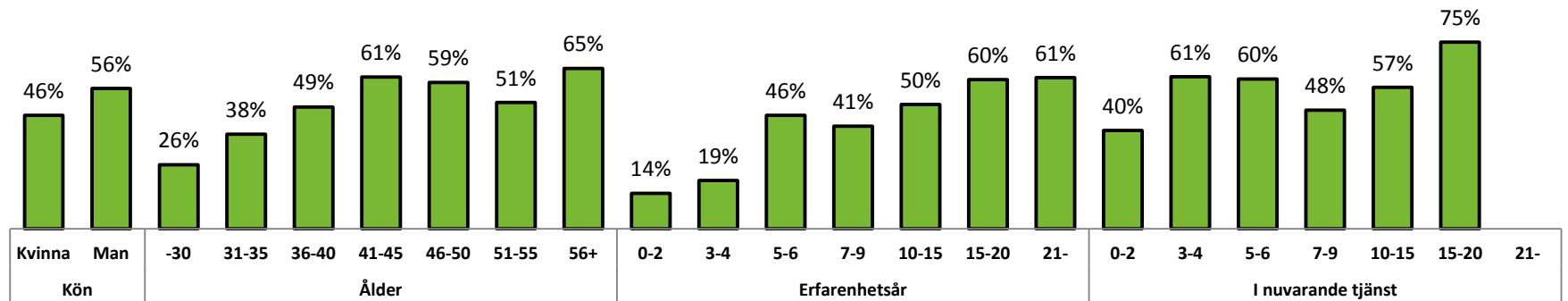
Bransch	Lön	Nöjdhet
Energi	76 656	3,27
Fastighet/Bygg	76 217	3,31
Finans	76 606	3,46
Handel	84 909	3,29
Industri	94 802	3,22
IT/telekom	77 970	3,36
Life Science	90 030	3,22
Media	62 444	3,14
Övrigt	80 325	3,39

Börsnoterat	Lön	Nöjdhet
Ja	82 963	3,34
Nej	79 070	3,31

Geografisk placering	Lön	Nöjdhet
Stockholm	80 194	3,35
Göteborg	87 669	3,29
Malmö/Lund	83 169	3,12
Annan	77 179	3,25

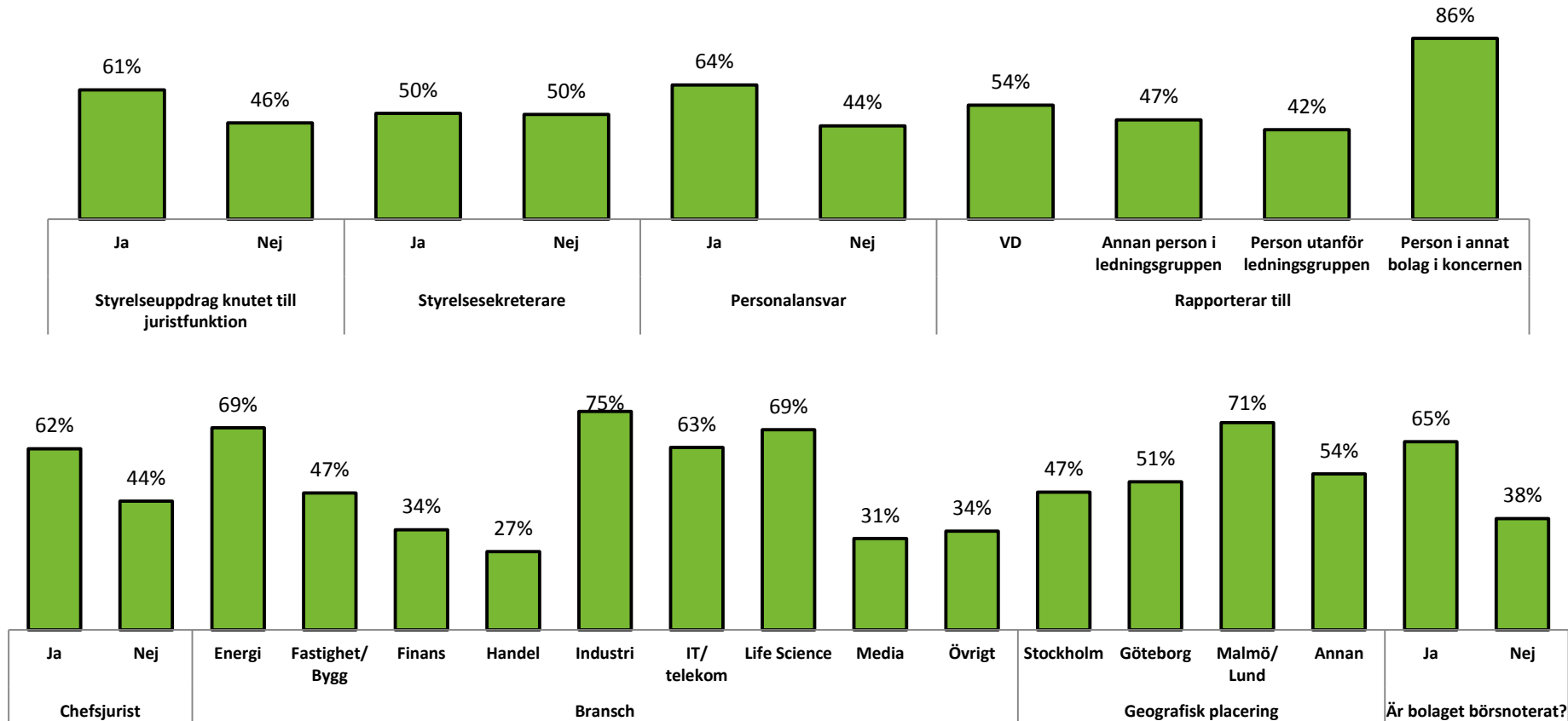
# Vilka är det som har bonus?

Nedan presenteras andel bolagsjurister som mottagit någon form av bonus (oavsett omfattning) under de senaste 12 månaderna. Resultatet delas upp per bakgrundskategori.

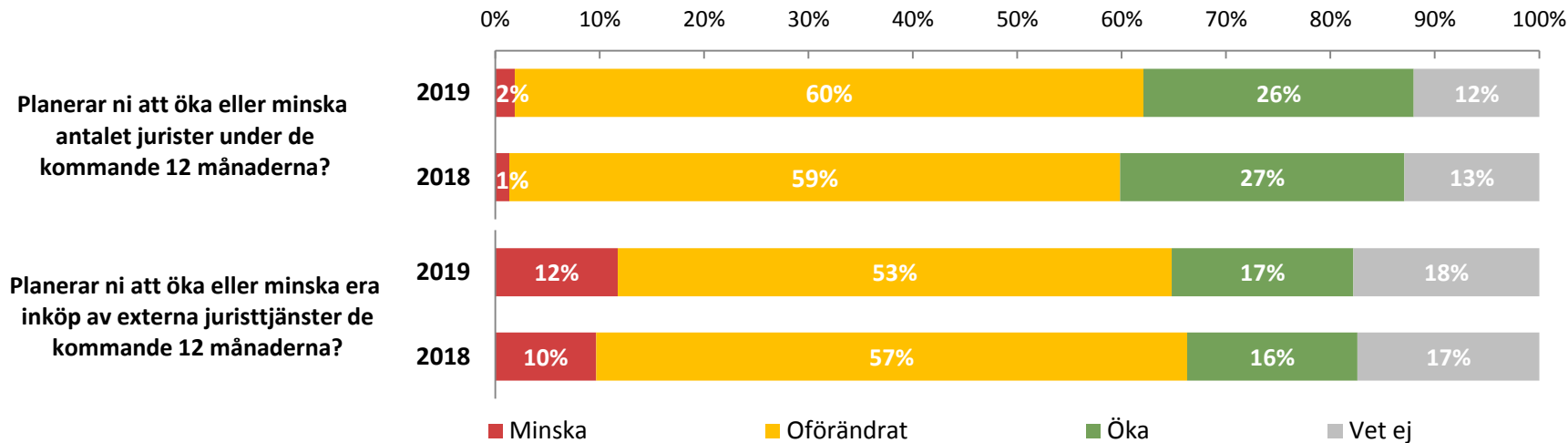


# Vilka är det som har bonus?

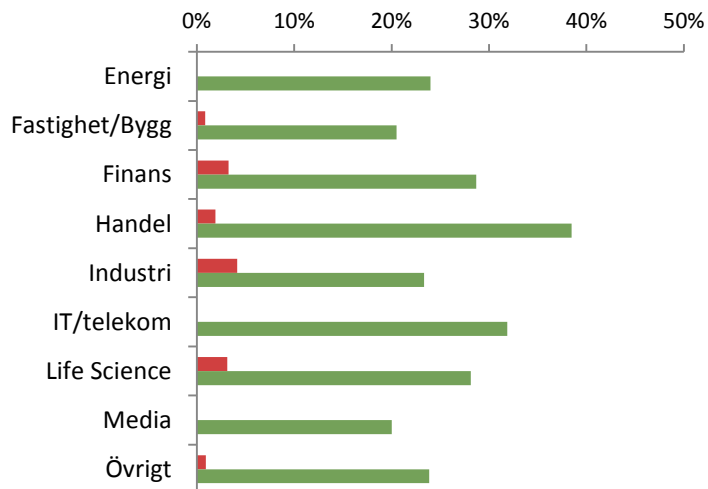
Fortsättning



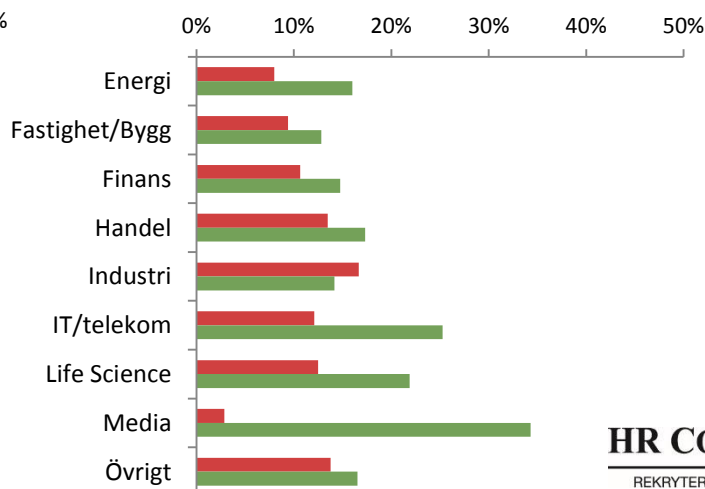
# Hur ser efterfrågan ut på bolagsjurister?



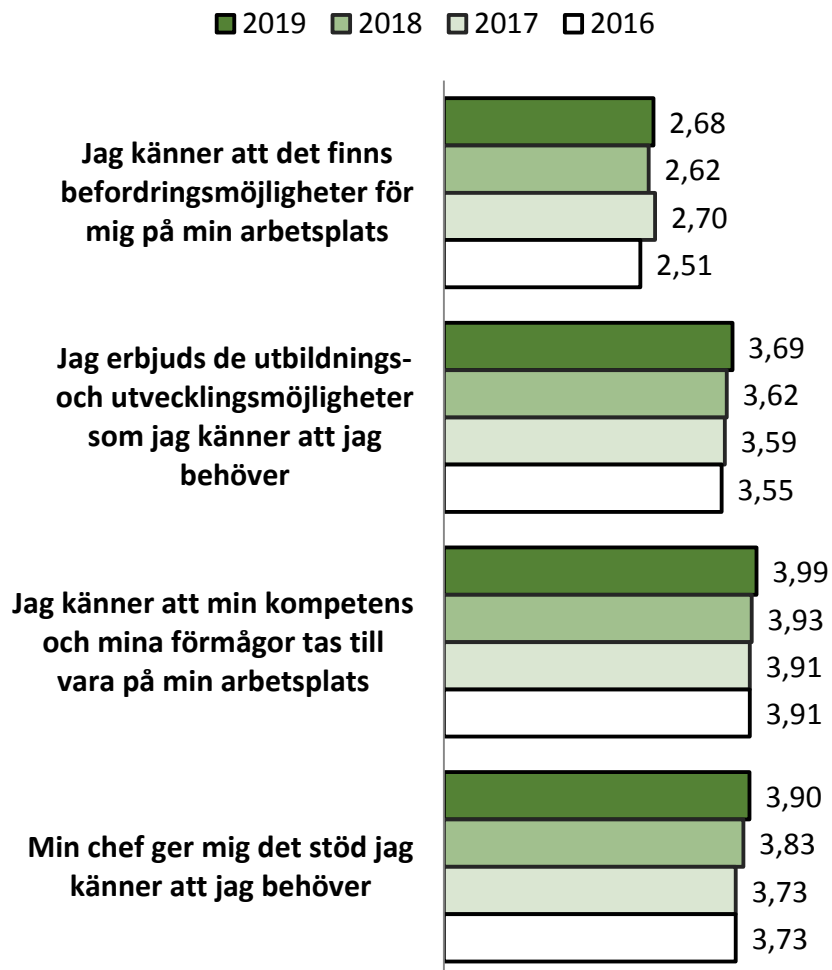
Planerar ni att **öka** eller **minska** antalet jurister under de kommande 12 månaderna?



Planerar ni att **öka** eller **minska** era inköp av externa juristtjänster de kommande 12 månaderna?




# Befordringsmöjligheter, fortfarande mest negativt




Fråga: Jag känner att det finns befordringsmöjligheter för mig på min arbetsplats

## Geografisk placering:



## Bransch:



# Hur påverkas livspusslet?

Hur många timmar arbetar du i snitt/ vecka?		Lön exkl. bonus
-40	24%	67 425
41-50	56%	78 779
51-60	16%	97 087
61-	4%	126 784

Hur är din arbetsbörda?		Lön exkl. bonus
1 För låg	-	-
2	2%	65 055
3 Rimlig	43%	74 997
4	35%	82 844
5 För stor	20%	90 960

Semester		Lön exkl. bonus
Fem veckor	11%	80 894
Mer än fem men mindre än sex veckor	6%	81 586
Sex veckor	69%	79 786
Mer än sex veckor	15%	84 968

Jag har balans mellan arbete och fritid	Chefsjurist		Ej chef	
	Procent	Lön exkl. bonus	Procent	Lön exkl. bonus
1 Instämmer inte alls	4%	127 800	2%	77 331
2	25%	110 130	11%	77 836
3	25%	101 399	29%	72 893
4	35%	99 688	28%	68 928
5 Instämmer helt	12%	100 835	30%	66 116

# Vilka tänker söka nytt jobb?

Är det sannolikt att du kommer att söka ett nytt jobb inom:	Chefsjurist		Ej chef	
	Procent	Lön exkl. bonus	Procent	Lön exkl. bonus
< 1 år	10%	101 091	12%	67 973
1-2 år	15%	103 387	20%	65 940
2-3 år	14%	103 251	18%	70 199
3-4 år	11%	93 542	11%	71 786
Tänker inte söka nytt jobb	23%	108 750	19%	74 154
Vet ej	27%	106 331	21%	72 136

Uppsägningstid	Chefsjurist	Ej chef
	Procent	Procent
En månad	3%	12%
Två månader	5%	12%
Tre månader	60%	69%
Mer än tre månader	32%	7%

Utöver lönen, vad är de missnöjda med och varför vill vissa byta jobb?

	Är det sannolikt att du kommer att söka ett nytt jobb inom:					
	< 1 år	1-2 år	2-3 år	3-4 år	Tänker inte söka nytt jobb	Vet ej
Är du nöjd med din lön idag?	2,74	2,97	3,40	3,41	3,84	3,35
Hur upplever du din lön om du jämför med kollegor på andra företag?	2,64	2,61	2,88	3,00	3,10	2,87
Jag känner att det finns befordringsmöjligheter för mig på min arbetsplats	1,80	2,47	2,80	3,00	2,87	2,87
Jag erbjuds de utbildnings- och utvecklingsmöjligheter som jag känner att jag behöver	2,83	3,41	3,66	4,00	4,17	3,78
Jag känner att min kompetens och mina förmågor tas till vara på min arbetsplats	2,87	3,83	4,01	4,22	4,55	4,08
Min chef ger mig det stöd jag känner att jag behöver	2,75	3,77	3,93	4,13	4,41	4,04
Hur är din arbetsbörda?	2,89	2,74	2,82	2,74	2,55	2,77
Jag har balans mellan arbete och fritid	3,21	3,54	3,57	3,71	3,81	3,54



Vad känner du skulle vara den viktigaste förändringen i ditt nuvarande arbete för att du inte ska söka ett nytt jobb?

# 2019

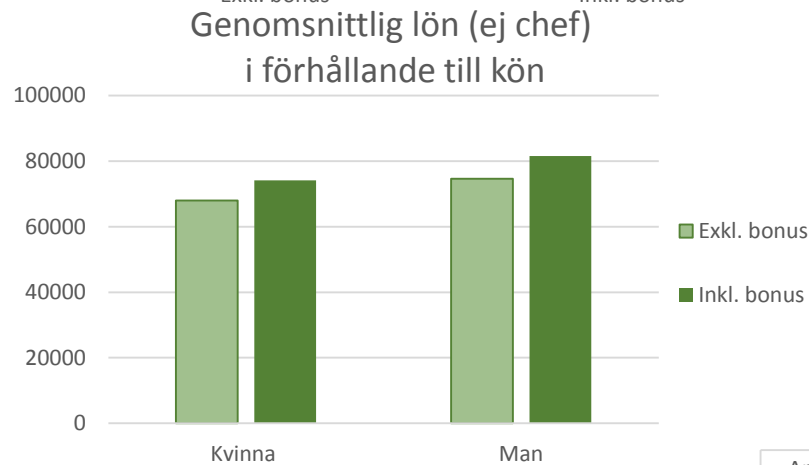
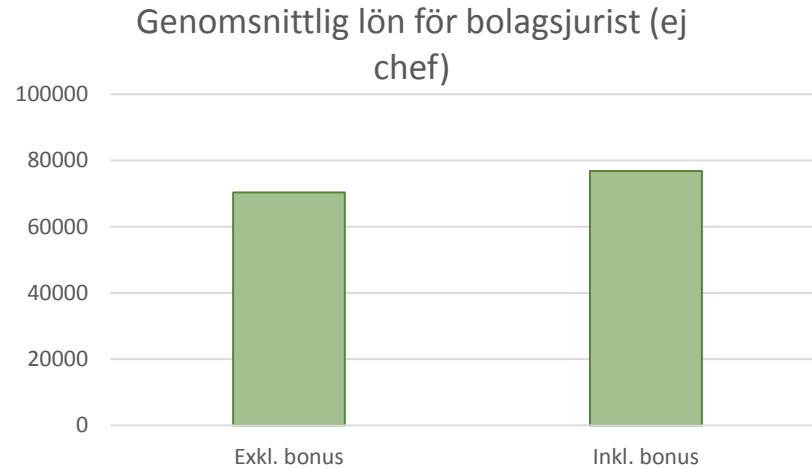


# 2017

# 2018

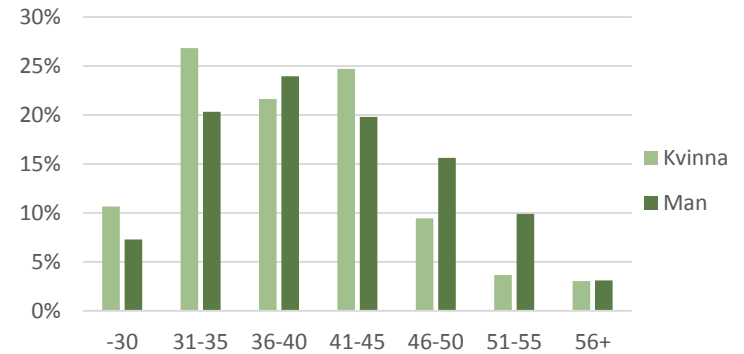


# Lönestatistik för bolagsjurister ej chefer

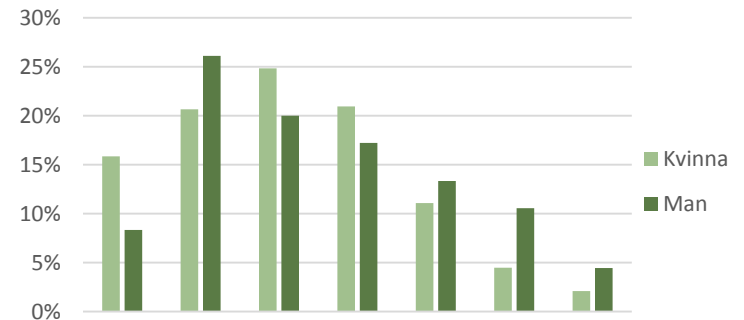


## Åldersfördelning (ej chef) kvinna och man:

År 2018



År 2019

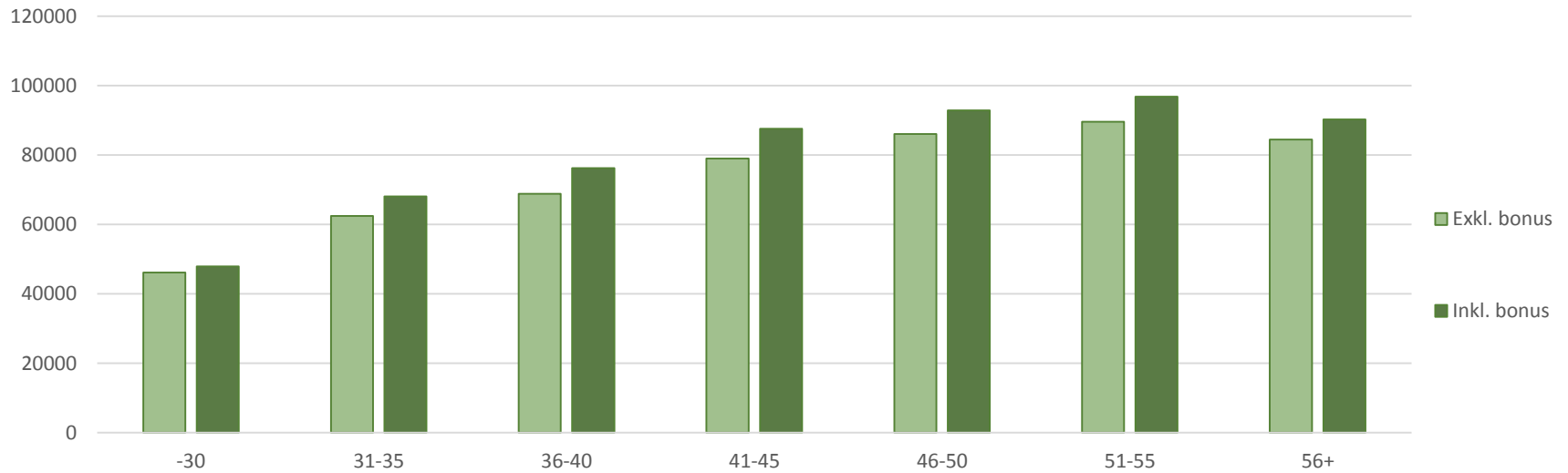


	-30	31-35	36-40	41-45	46-50	51-55	56+
Antal kvinnor	53	69	83	70	37	15	7
Antal män	15	47	36	31	24	19	8

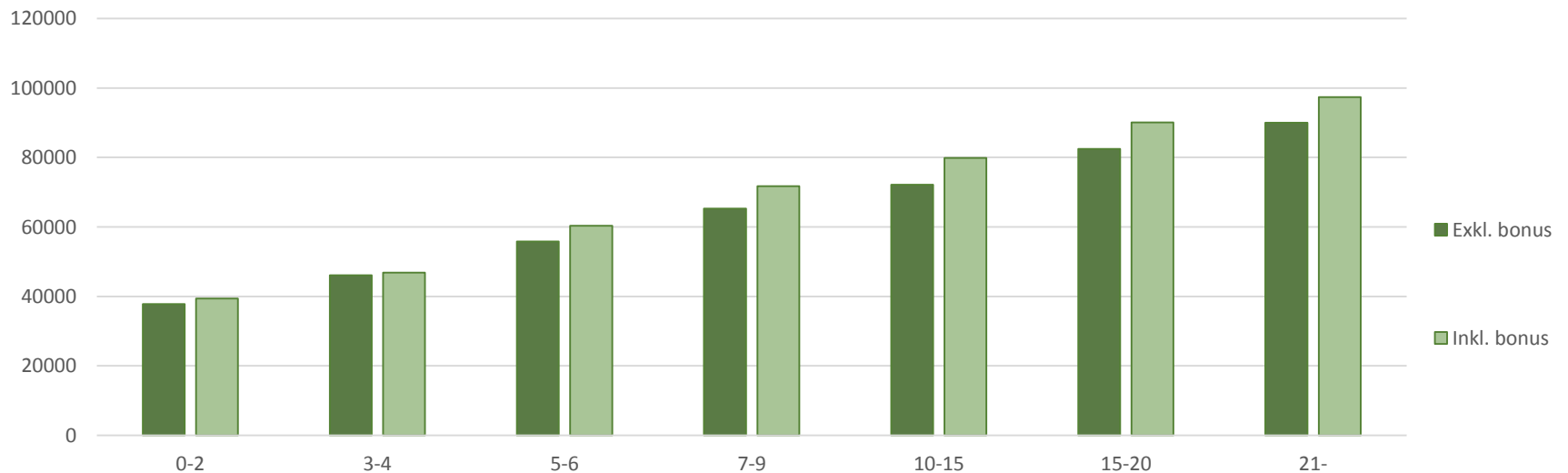
**HR COMMITMENT**

REKRYTERING & INTERIMSUPPDRAG

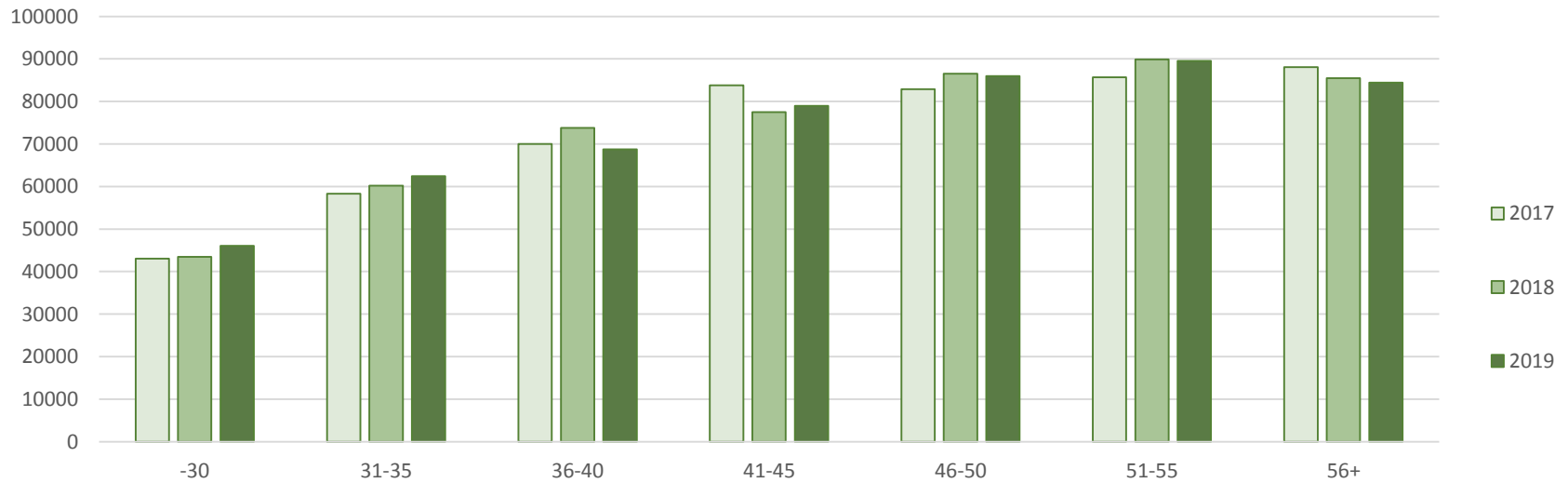
## Genomsnittlig lön (ej chef) i förhållande till ålder



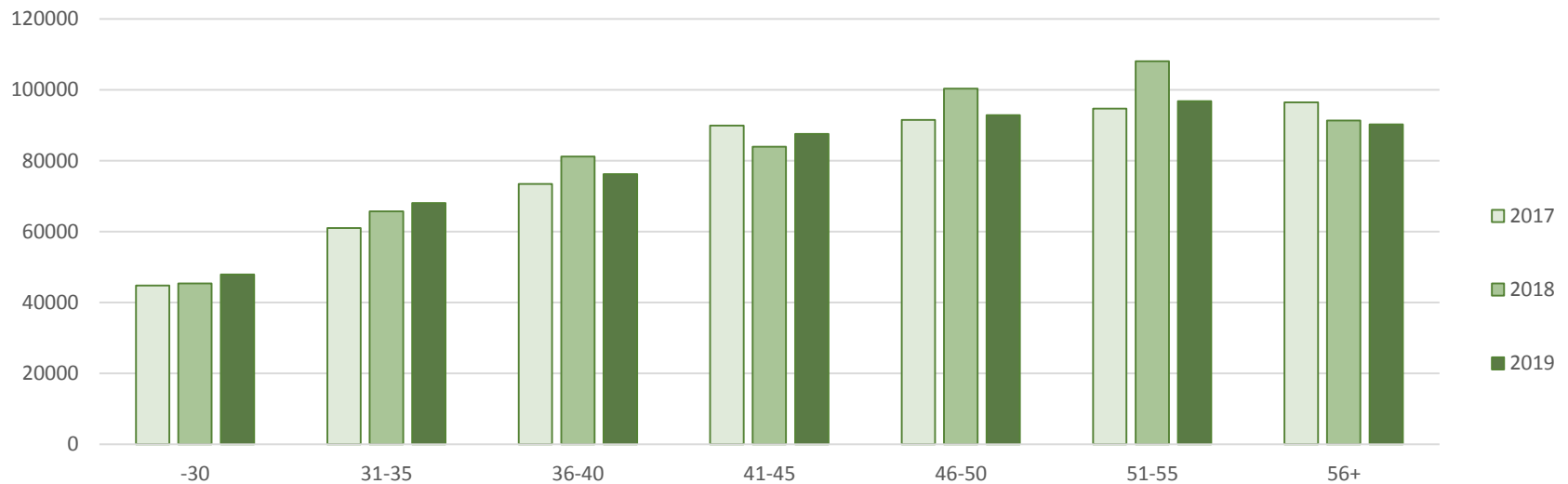
## Genomsnittlig lön (ej chef) i förhållande till erfarenhetsår



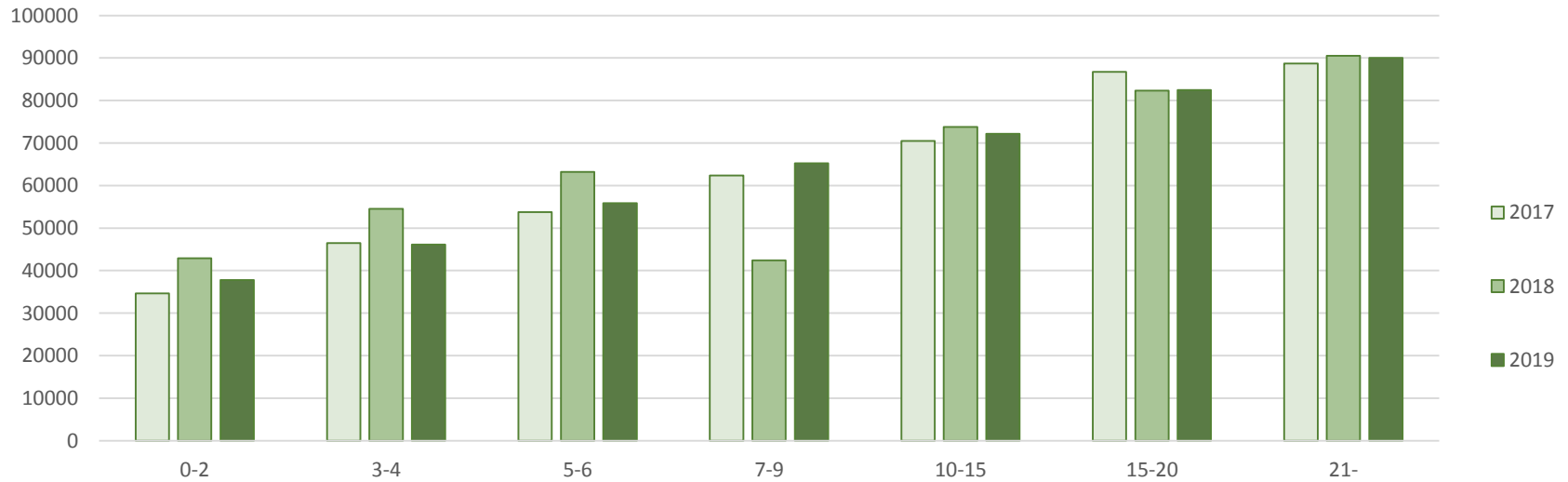
## Genomsnittlig lön exkl. bonus (ej chef) i förhållande till ålder och tidigare år



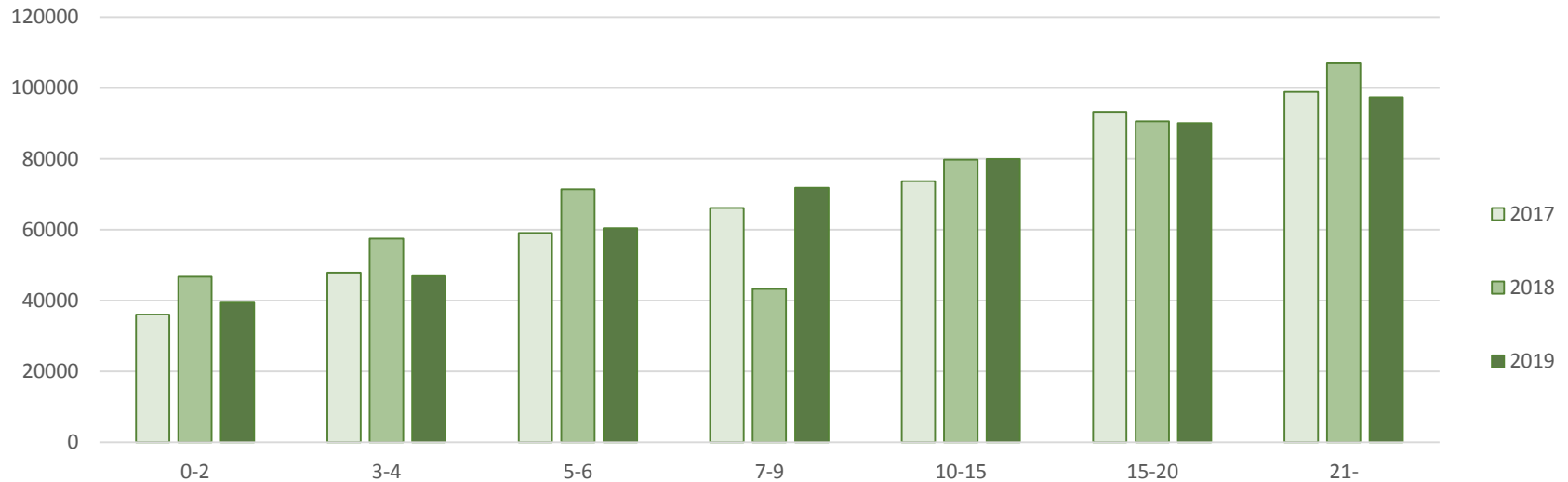
## Genomsnittlig lön inkl. bonus (ej chef) i förhållande till ålder och tidigare år



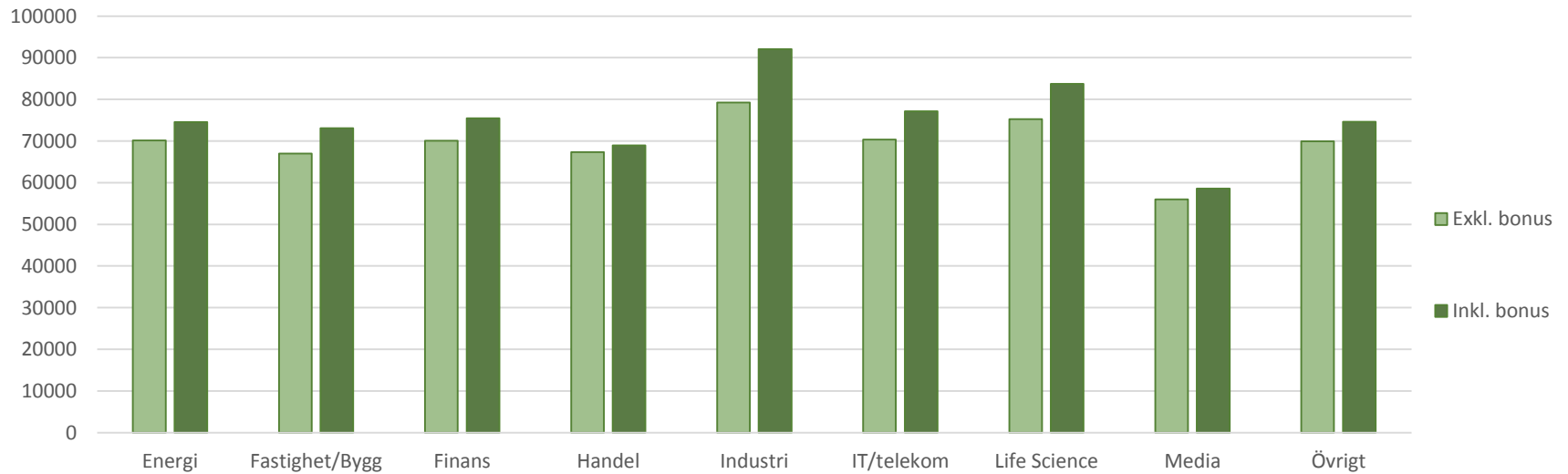
## Genomsnittlig lön exkl. bonus (ej chef) i förhållande till erfarenhetsår och tidigare år



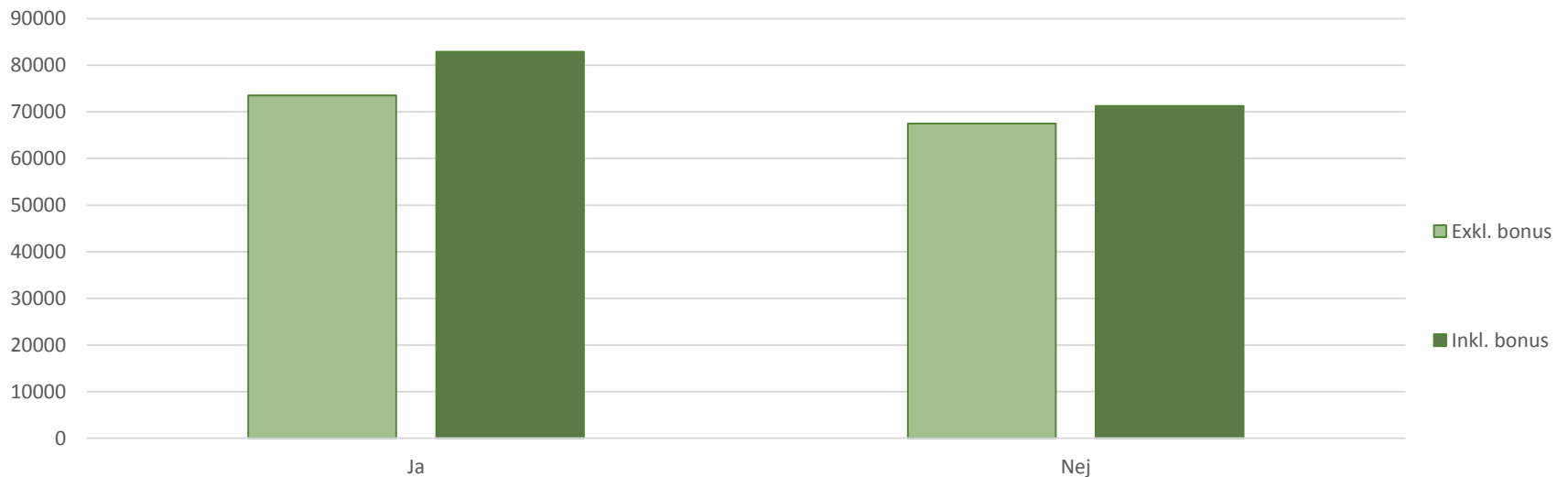
## Genomsnittlig lön inkl. bonus (ej chef) i förhållande till erfarenhetsår och tidigare år



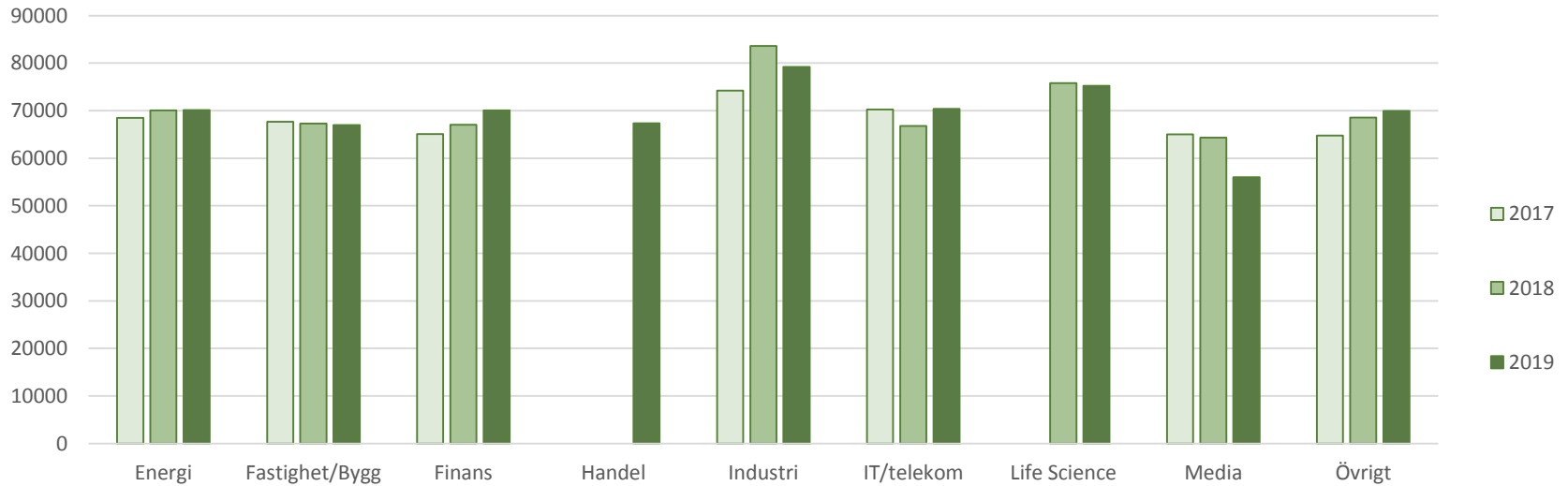
## Genomsnittlig lön (ej chef) i förhållande till bransch



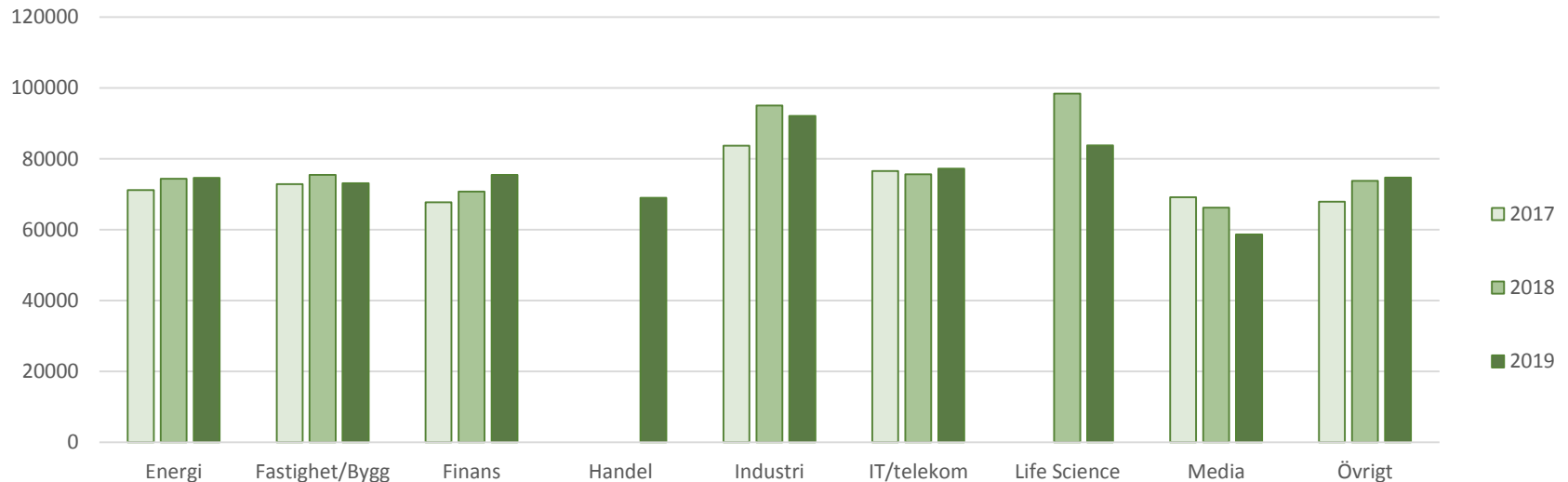
## Genomsnittlig lön (ej chef) i förhållande till börsnotering



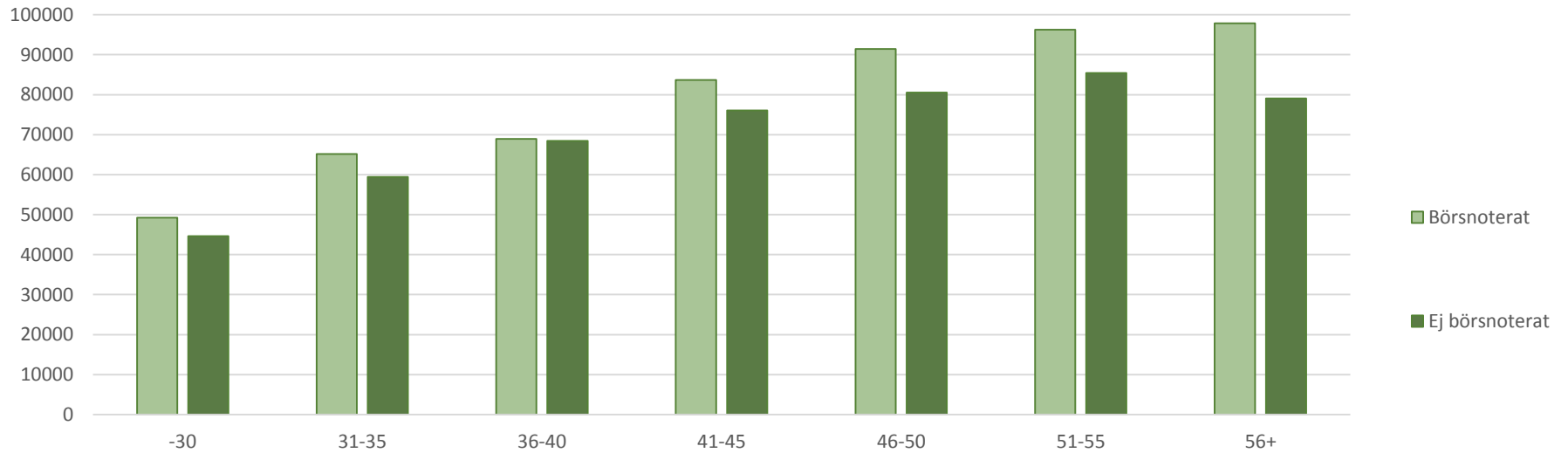
## Genomsnittlig lön exkl. bonus (ej chef) i förhållande till bransch och tidigare år



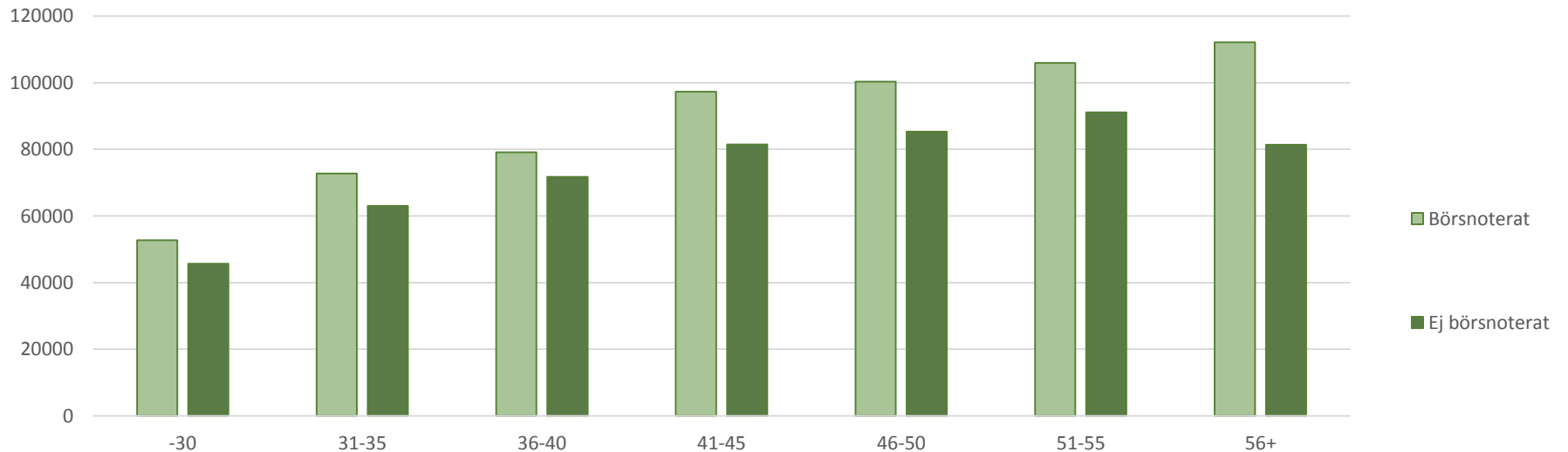
## Genomsnittlig lön inkl. bonus (ej chef) i förhållande till bransch och tidigare år



## Genomsnittlig lön exkl. bonus (ej chef) i förhållande till ålder och börsnotering

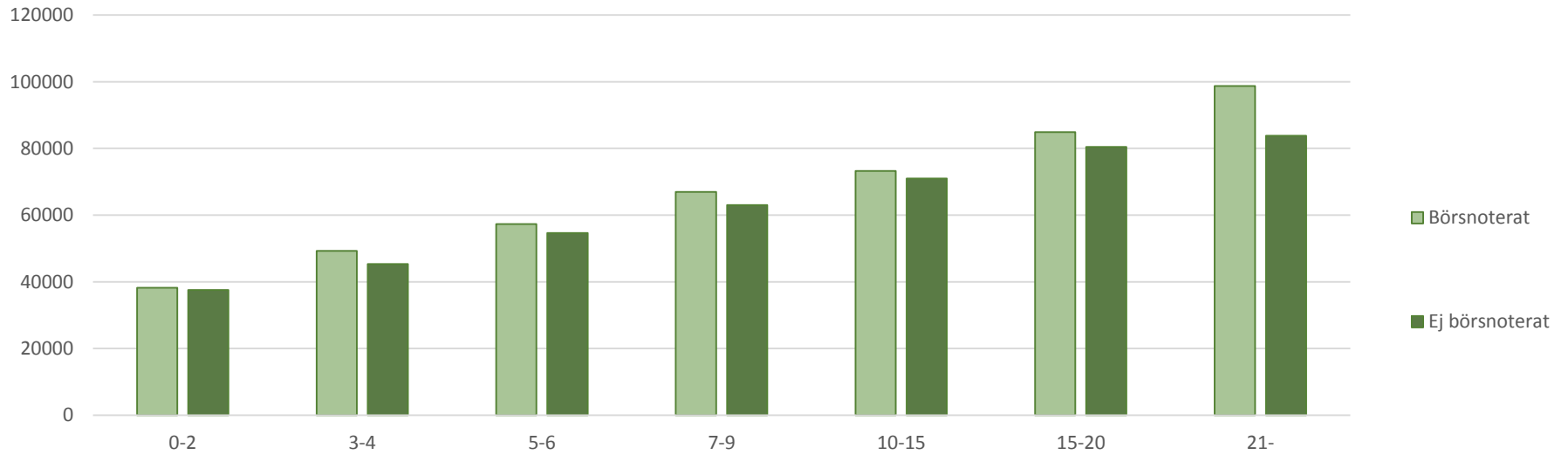


## Genomsnittlig lön inkl. bonus (ej chef) i förhållande till ålder och börsnotering

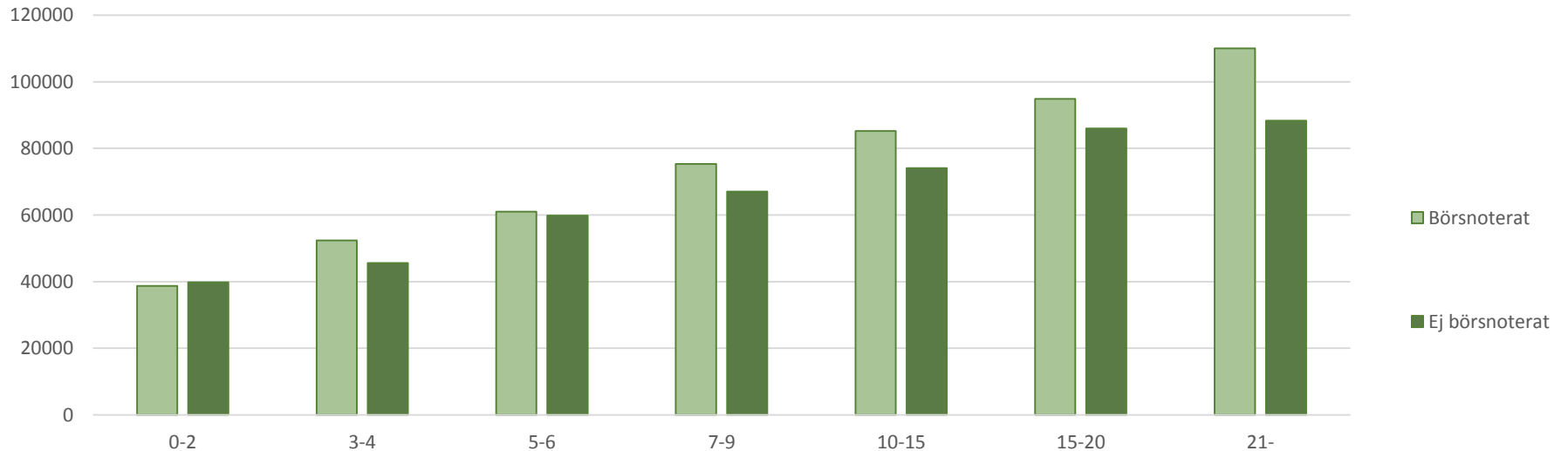




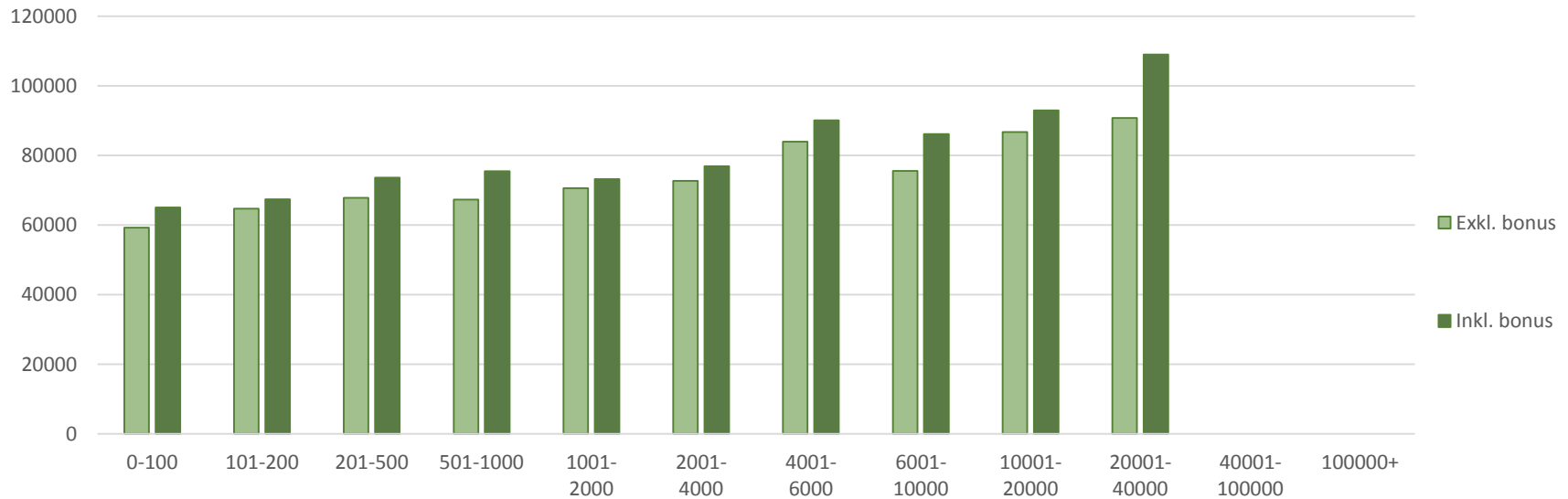
## Genomsnittlig lön exkl. bonus (ej chef) i förhållande till erfarenhetsår och börsnotering



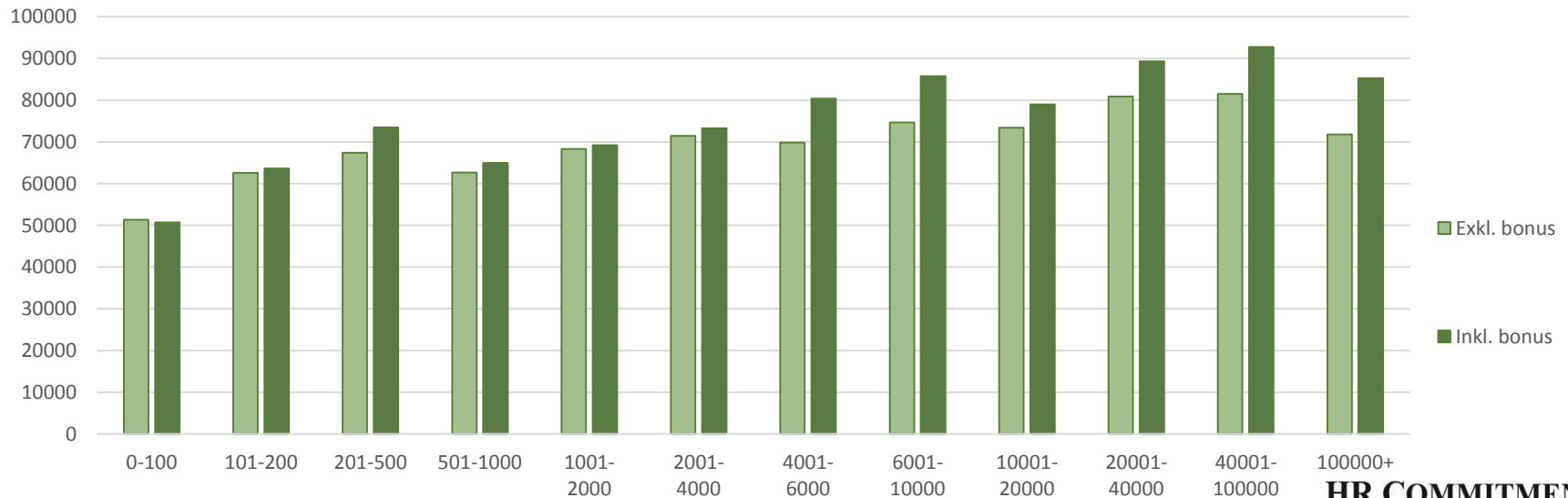
## Genomsnittlig lön inkl. bonus (ej chef) i förhållande till erfarenhetsår och börsnotering



## Genomsnittlig lön exkl. bonus (ej chef) i förhållande till antal anställda i Sverige



## Genomsnittlig lön exkl. bonus (ej chef) i förhållande till antal anställda i koncernen

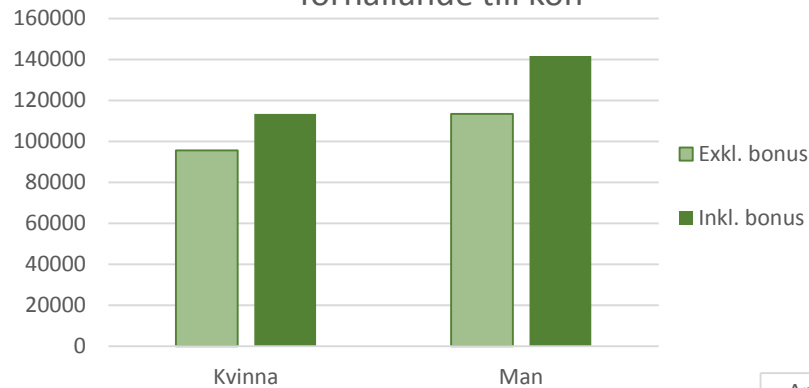


# Fokus på chefsjurister

Genomsnittlig lön för chefsjurist

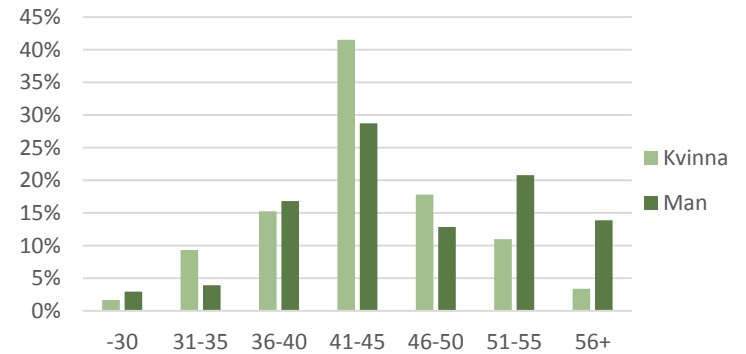


Genomsnittlig lön för chefsjurist i förhållande till kön

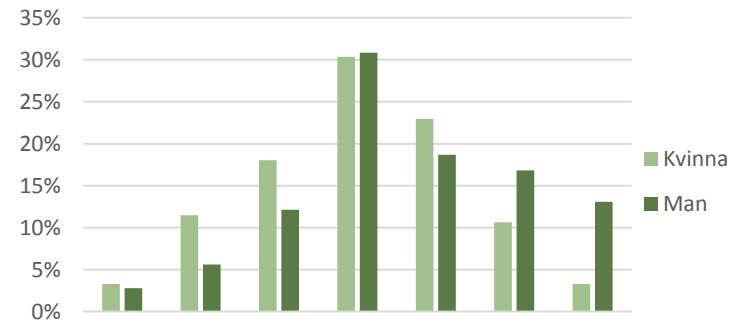


## Åldersfördelning för chefsjurist kvinna och man:

År 2018

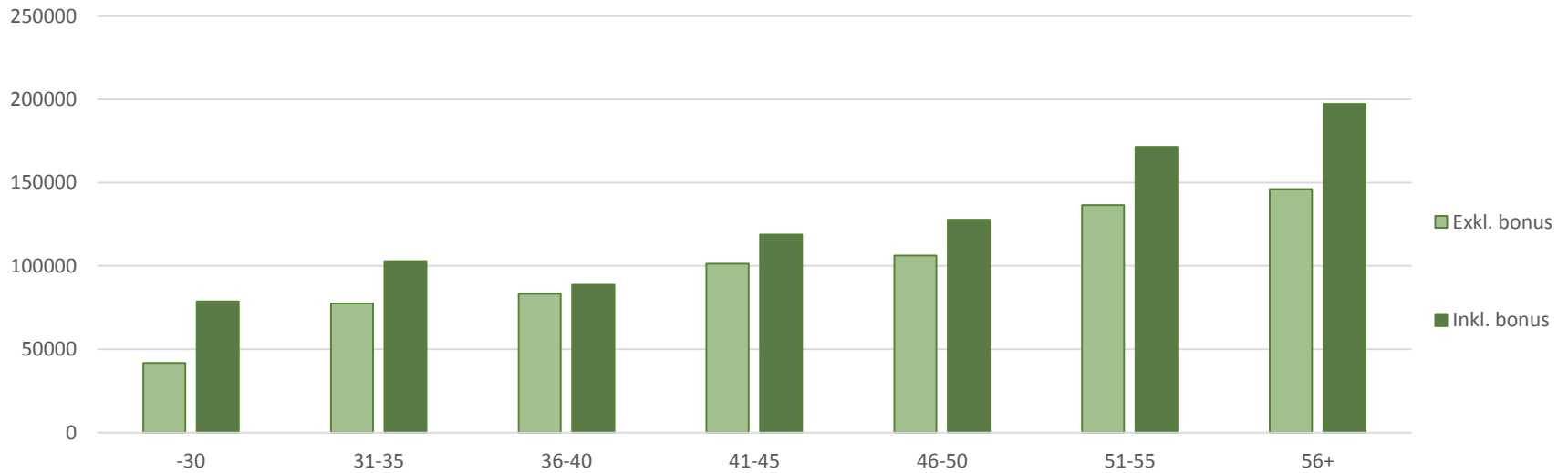


År 2019

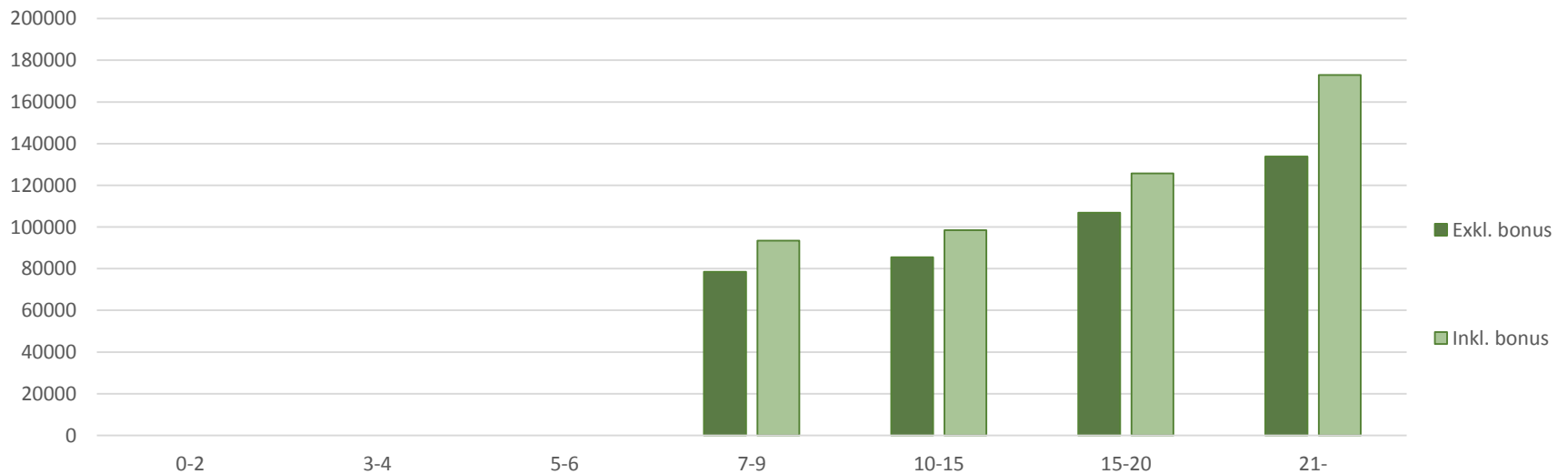


	-30	31-35	36-40	41-45	46-50	51-55	56+
Antal kvinnor	4	14	22	37	28	13	4
Antal män	3	6	13	33	20	18	14

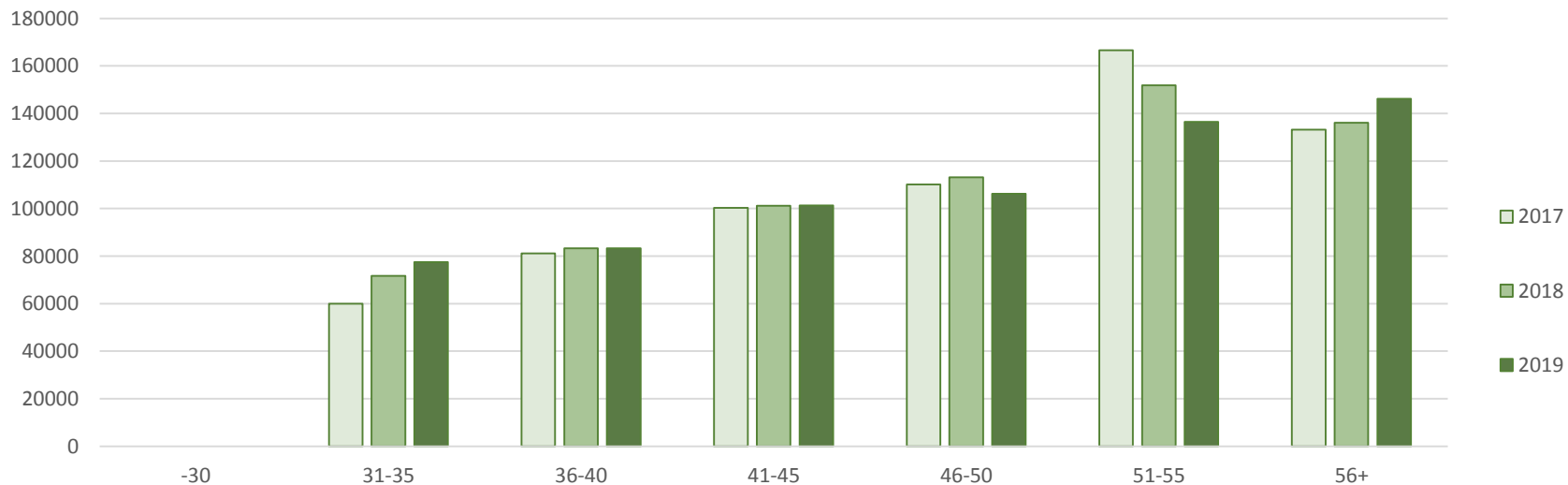
## Genomsnittlig lön för chefsjurist i förhållande till ålder



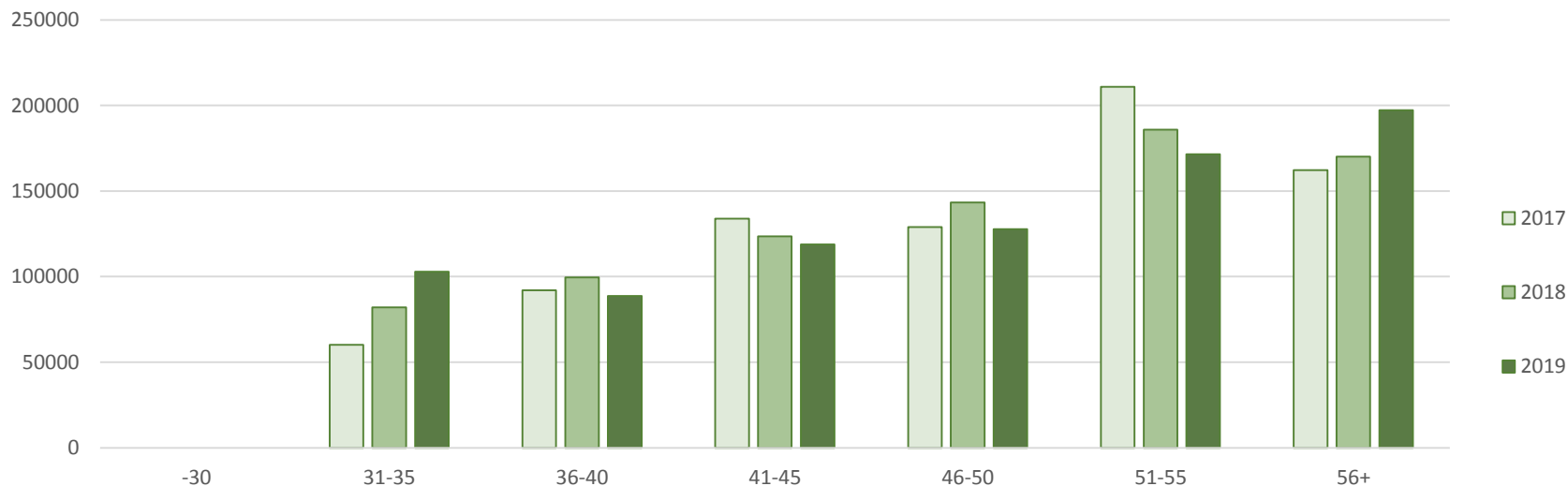
## Genomsnittlig lön för chefsjurist i förhållande till erfarenhetsår



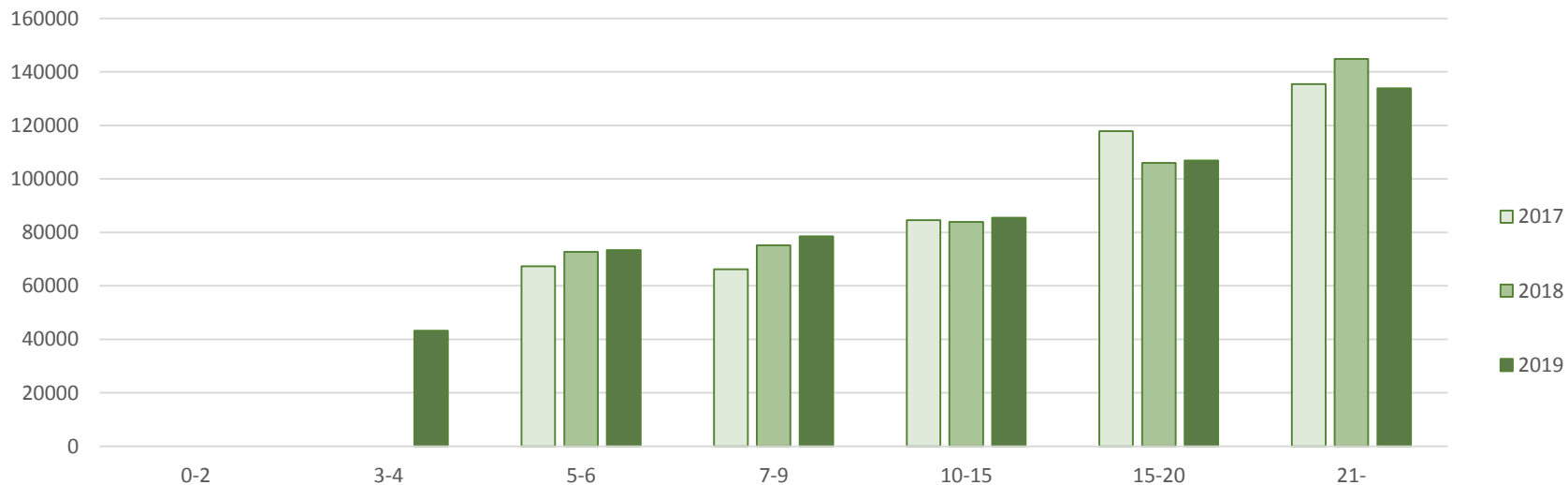
## Genomsnittlig lön exkl. bonus för chefsjurist i förhållande till ålder och tidigare år



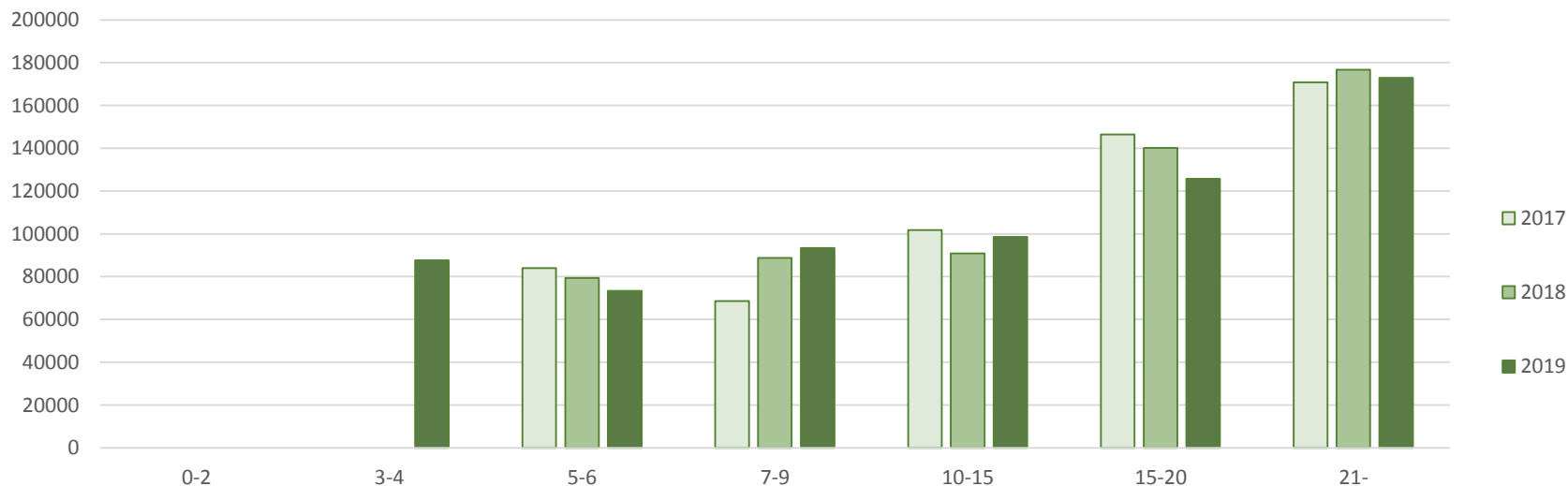
## Genomsnittlig lön inkl. bonus för chefsjurist i förhållande till ålder och tidigare år



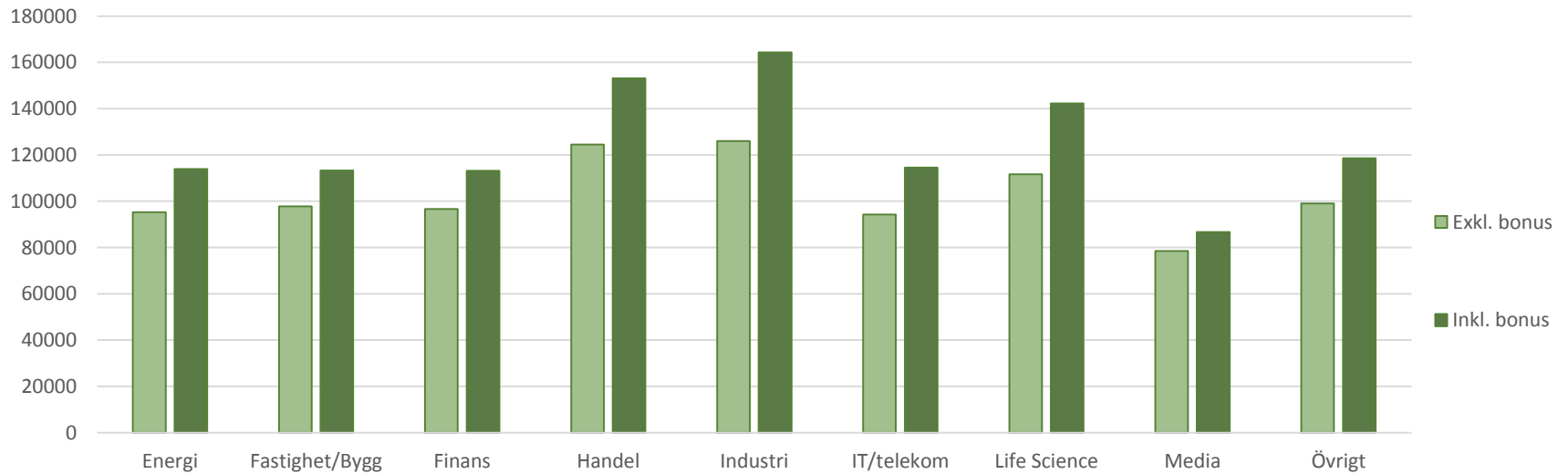
## Genomsnittlig lön exkl. bonus för chefsjurist i förhållande till erfarenhetsår och tidigare år



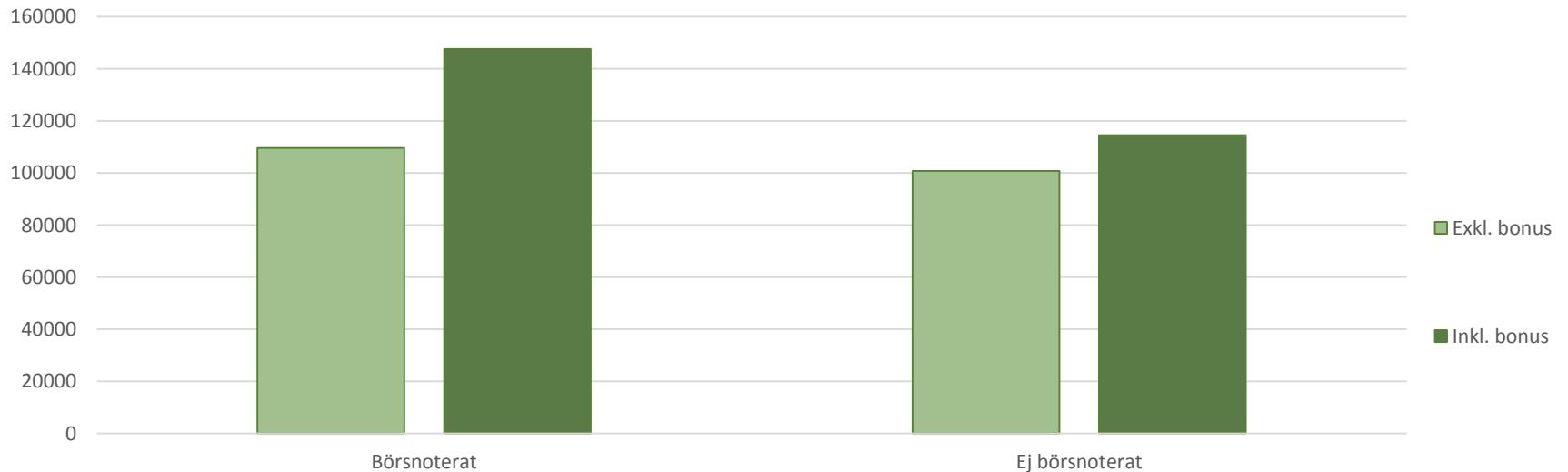
## Genomsnittlig lön inkl. bonus för chefsjurist i förhållande till erfarenhetsår och tidigare år



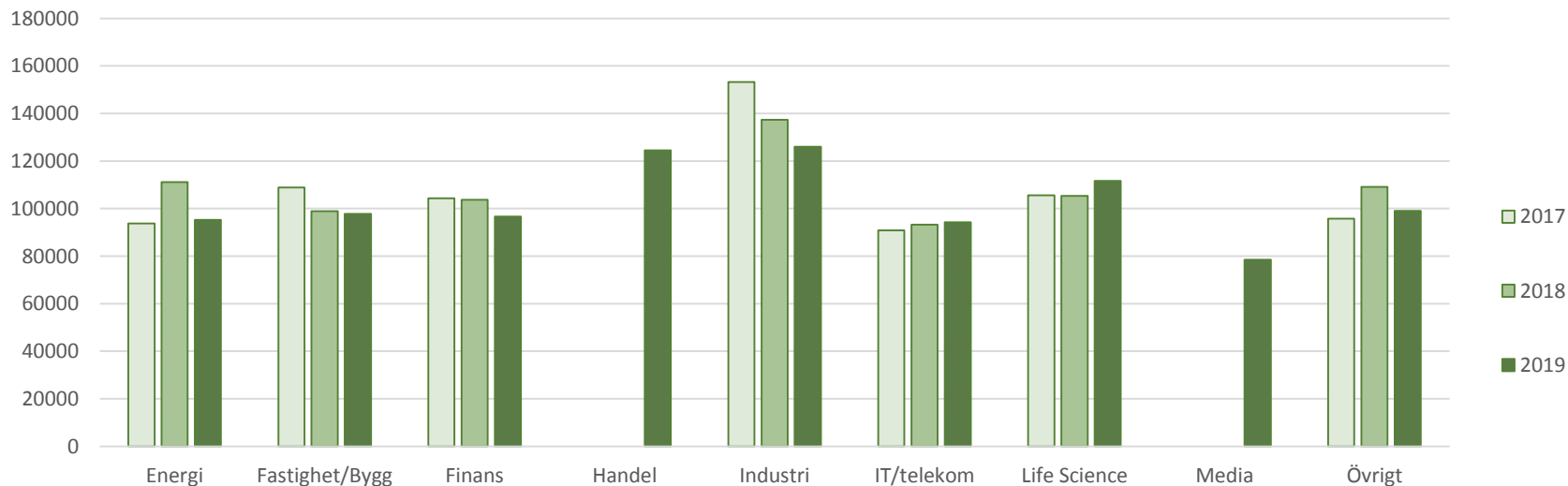
## Genomsnittlig lön för chefsjurist i förhållande till bransch



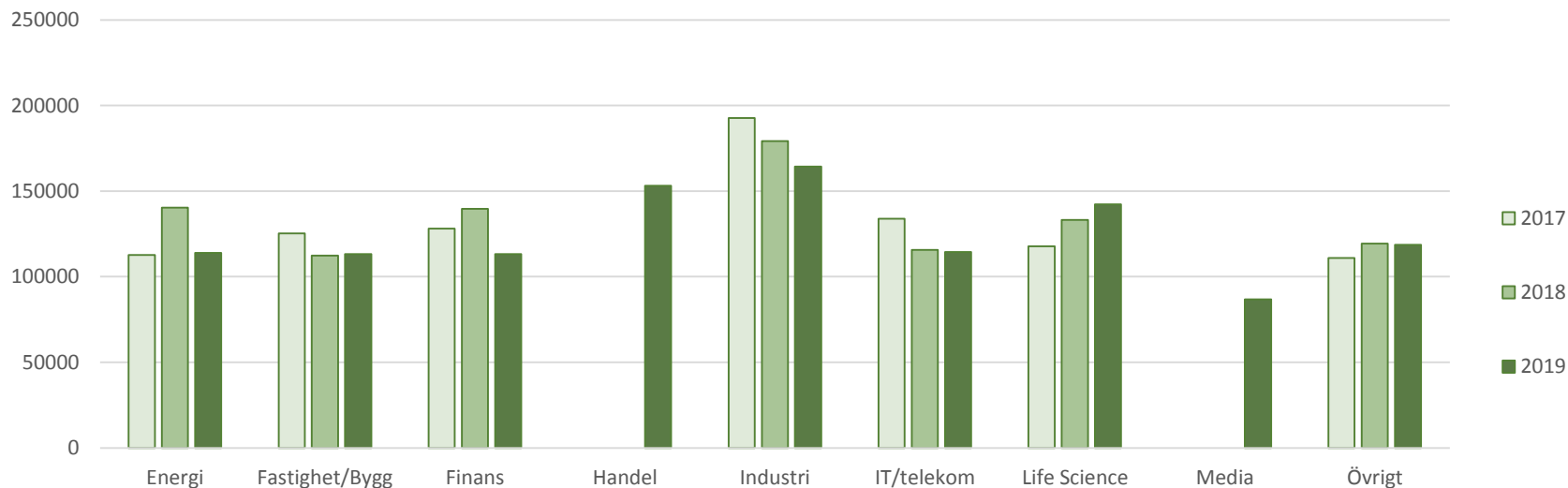
## Genomsnittlig lön för chefsjurist i förhållande till börsnotering



## Genomsnittlig lön exkl. bonus för chefsjurist i förhållande till bransch och tidigare år

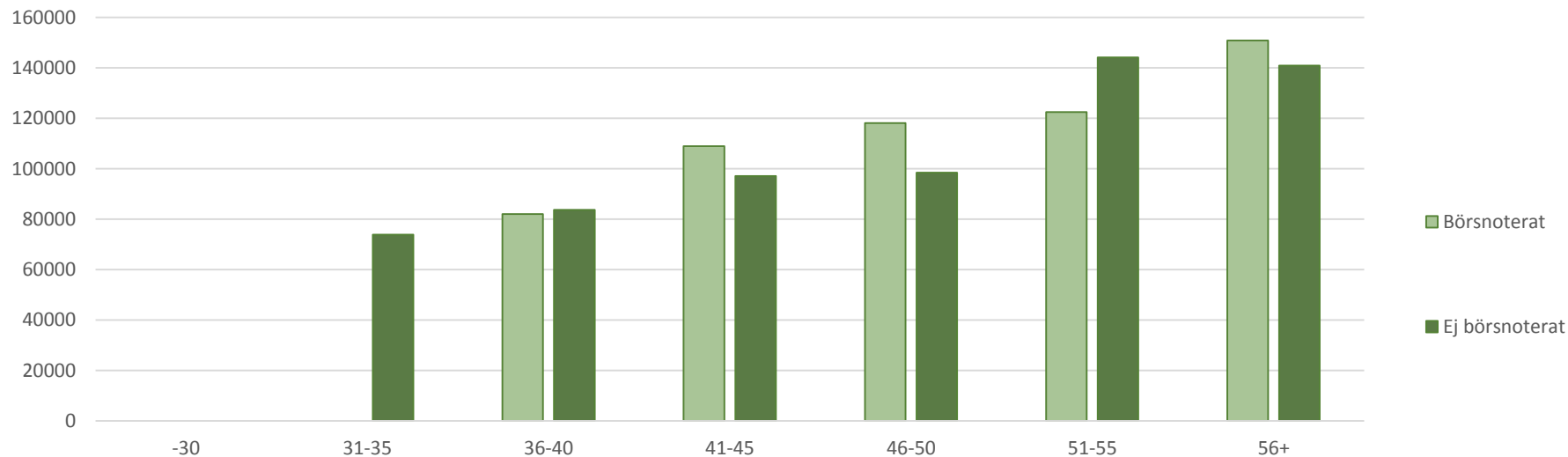


## Genomsnittlig lön inkl. bonus för chefsjurist i förhållande till bransch och tidigare år

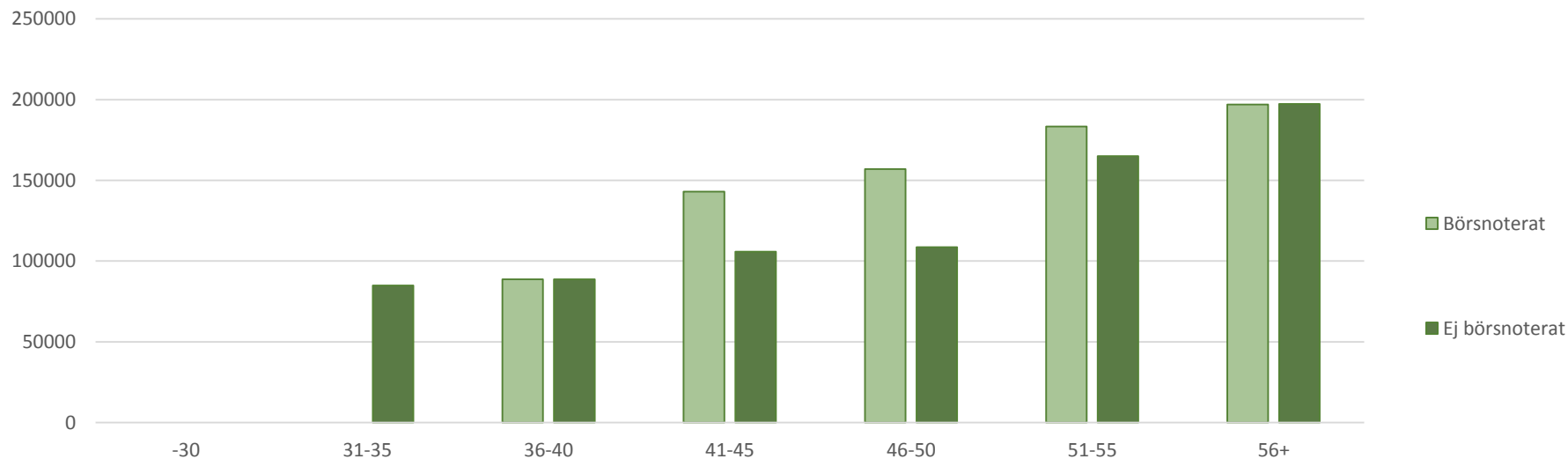




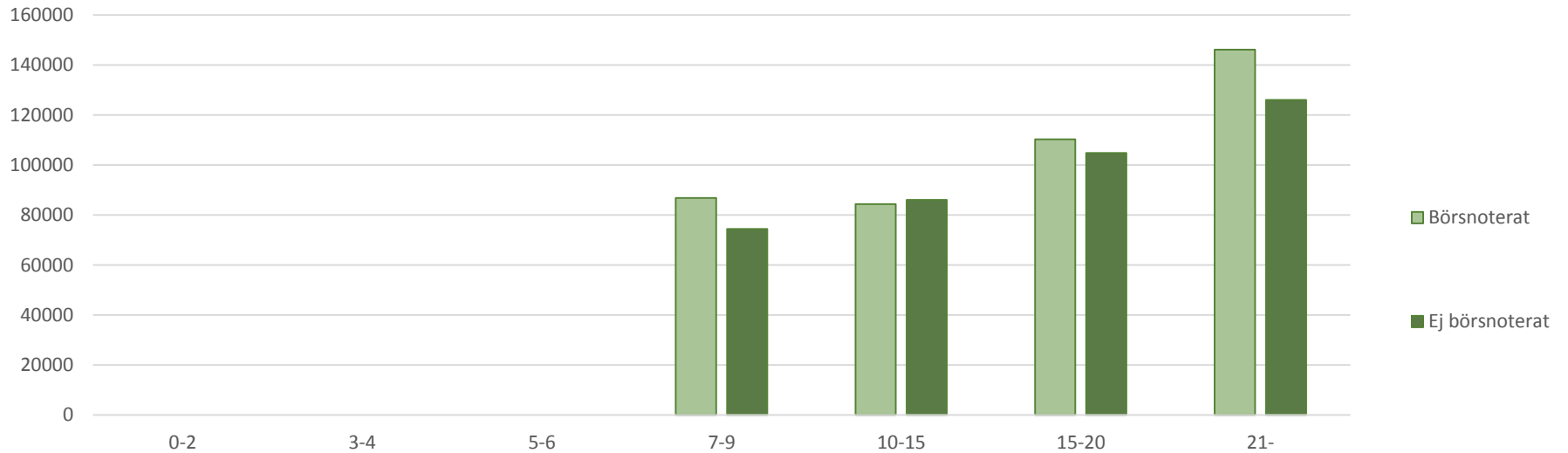
## Genomsnittlig lön exkl. bonus (chef) i förhållande till ålder och börsnotering



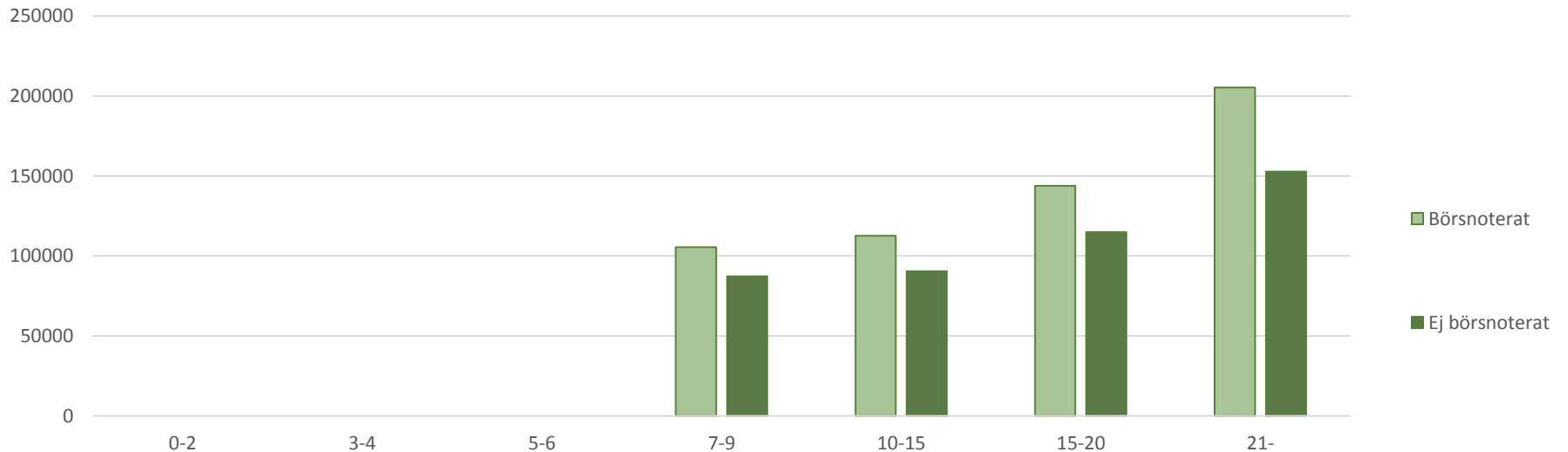
## Genomsnittlig lön inkl. bonus (chef) i förhållande till ålder och börsnotering



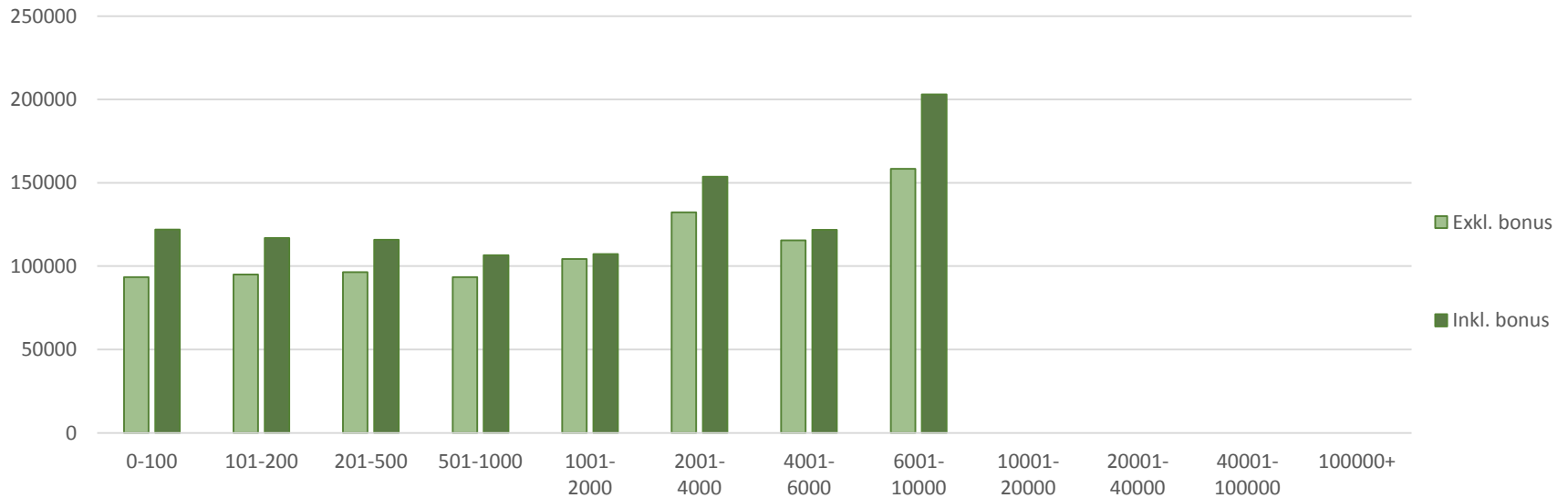
## Genomsnittlig lön exkl. bonus (chef) i förhållande till erfarenhetsår och börsnotering



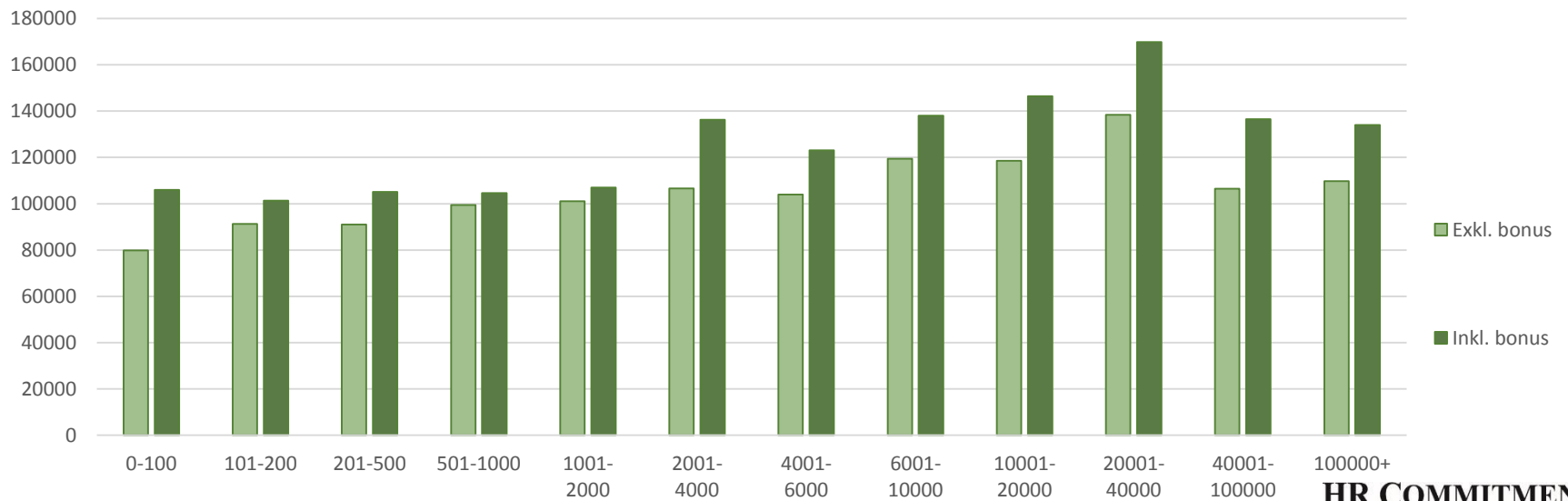
## Genomsnittlig lön inkl. bonus (chef) i förhållande till erfarenhetsår och börsnotering



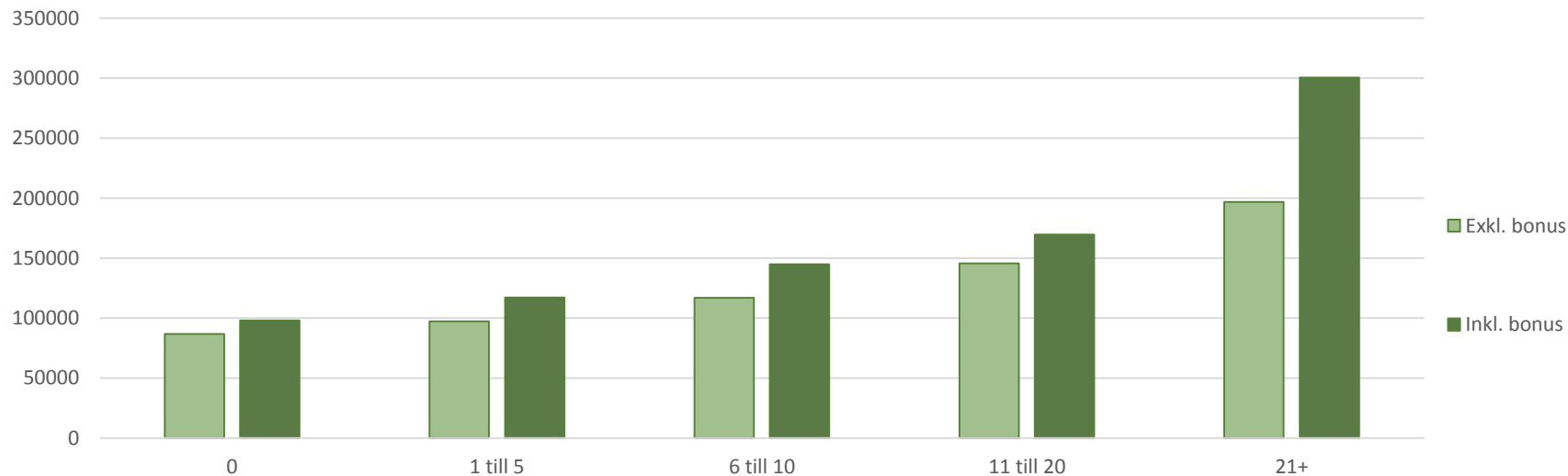
## Genomsnittlig lön för chefsjurist i förhållande till antal anställda i Sverige



## Genomsnittlig lön för chefsjurist i förhållande till antal anställda i koncernen



## Genomsnittlig lön för chefsjurist i förhållande till antal underställda



## Genomsnittlig lön för chefsjurist i förhållande till medlem i ledningsgrupp

